

Bienvenue sur le site internet du MCB

Une grande partie du site est accessible par tout le monde sur le WEB.

Pour pouvoir entrer dans la "zone membre" ou "zone bureau", il faut être membre du MCB et avoir un "identifiant et mot de passe" ou un code d'accès délivré par l'administrateur du site.

L'administrateur peut à tout moment supprimer l'accès à un membre du site.

Pour vous inscrire ou vous connecter, cliquez ici.



Si vous êtes déjà inscrit sur le site, (vous avez reçu vos identifiant et mot de passe par mail) entrez vos identifiant et mot de passe ici. Après appui sur bouton "connexion au site", vous passez en mode connecté (voir "Mode Connecté")

Si vous n'êtes pas encore inscrit, entrez le code d'accès qui vous à été remis par l'administrateur du site ici. Si vous n'avez pas de code d'accès, contacter l'administrateur du site. Après appui sur le bouton "démarrer l'inscription", vous passer en mode inscription (voir "Mode Inscription")

The image shows a form titled 'Connexion/Inscription'. It is divided into two columns. The left column is for existing users, with the heading 'Connectez-vous à votre site :'. It contains two input fields: 'Identifiant :' and 'Mot de passe :'. Below these is a 'Connexion au site' button and a link 'Identifiant / Mot de passe oublié ?'. The right column is for new users, with the heading 'Pas encore inscrit sur le site ? Créez vos identifiants !'. It contains one input field: 'Code d'accès :'. Below this is a note: 'Vous n'avez pas le code d'accès ? Demandez-le au responsable de votre site.' and a 'Démarrer l'inscription' button. At the bottom of the form, there is a question 'Vous aussi vous voulez votre site web ?' and a 'Créer un site Quomodo.' button. A blue box highlights the 'Code d'accès' input field.

Mode Connecté

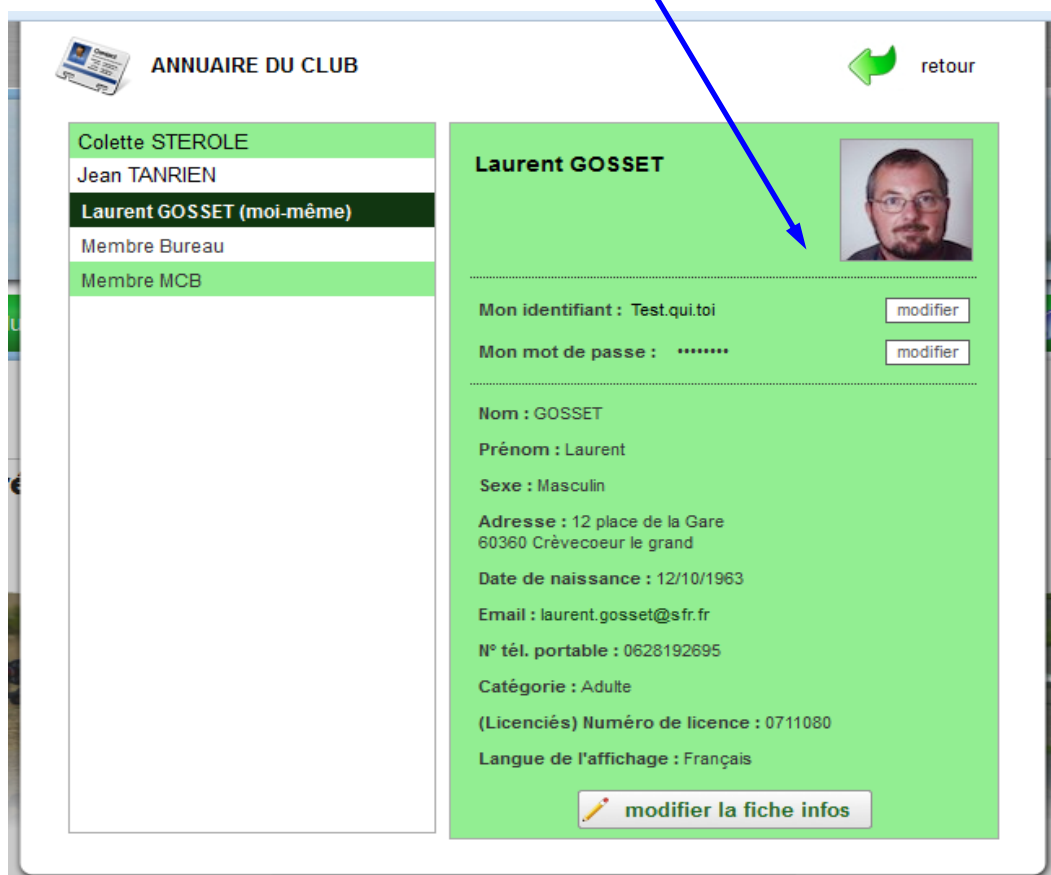
Dès que vous êtes connecté au site du CE, votre nom s'affiche en haut à gauche de l'écran, et vous pouvez vous déconnecter en cliquant sur "se déconnecter".

Pour modifier votre profil, cliquez sur la photo ou sur "Annuaire" (cela affiche "l'annuaire du club" a la fiche qui vous correspond)




Dans l'annuaire du club, vous pouvez modifier votre profil, votre identifiant et votre mot de passe.

Vous pouvez également consulter le profils des autres membres si l'administrateur l'a permis (mais pas leur identifiant ni leur mot de passe)



Mode Inscription

Remplissez tous les champs de la fiche puis appuyez sur "OK"

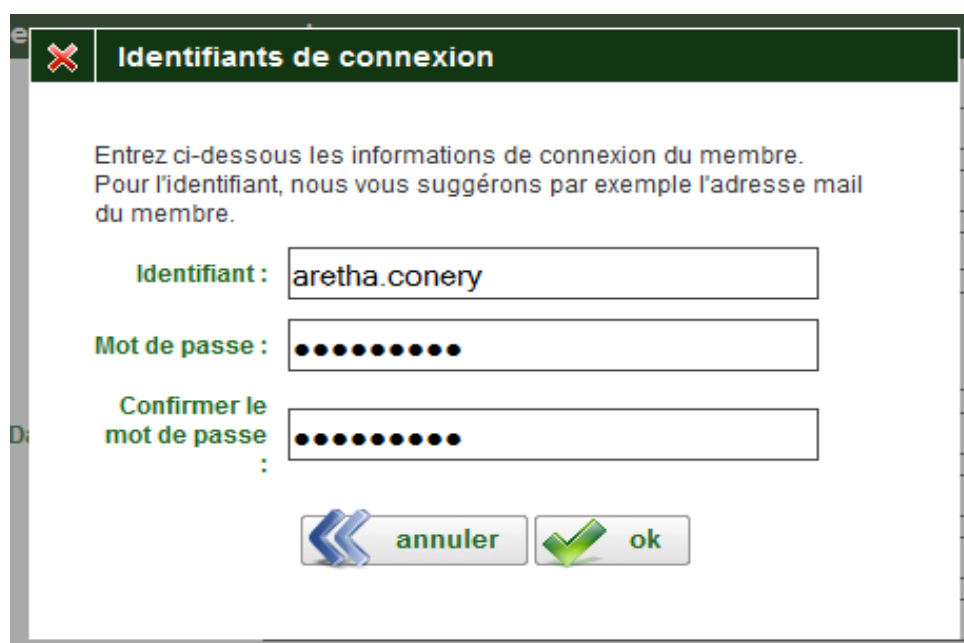


The screenshot shows a web form titled "Créer un nouveau membre" with a close button (X) in the top left corner. The form contains the following fields:

- Nom : CONERY
- Prénom : Artha
- Sexe : Féminin (dropdown menu)
- Adresse : 1 avenue des Champs Élysée, 75000 Paris
- Date de naissance : 01/01/1099
- Email : aretha.conery@live.fr
- N° tél. portable : 06.06.06.06.06
- Catégorie : Adulte
- (Licenciés) Numéro de licence : 9999999
- Langue de l'affichage : Français (dropdown menu)

At the bottom of the form are two buttons: "annuler" (with a left arrow icon) and "ok" (with a green checkmark icon).

Choisissez vos identifiants et mot de passe puis appuyez sur "Ok"



The screenshot shows a web form titled "Identifiants de connexion" with a close button (X) in the top left corner. The form contains the following fields:

- Identifiant : aretha.conery
- Mot de passe : [masked with 8 dots]
- Confirmer le mot de passe : [masked with 8 dots]

At the bottom of the form are two buttons: "annuler" (with a left arrow icon) and "ok" (with a green checkmark icon).

Vous basculez alors en Mode Connecté