



FFBB STORE
BOUTIQUE OFFICIELLE



facebook
MR STATS

VOUS PRESENTE

LES STATS MARQUEURS DE LA NM3 POULE L 2016/2017



NM3

NATIONALE
MASCULINE 3




NM3

NATIONALE
MASCULINE 3



AIX MAURIENNE


	1ère JOURNEE	2ème JOURNEE	3ème JOURNEE	4ème JOURNEE	5ème JOURNEE	6ème JOURNEE	7ème JOURNEE	8ème JOURNEE	9ème JOURNEE	10ème JOURNEE	11ème JOURNEE	12ème JOURNEE	13ème JOURNEE	14ème JOURNEE	15ème JOURNEE	16ème JOURNEE	17ème JOURNEE	18ème JOURNEE	19ème JOURNEE	20ème JOURNEE	21ème JOURNEE	22ème JOURNEE						MOYENNE	
SACLIER.E	7	0	5	8	4	3	0	2	3	4	10	2	15	4	0	13	5	19	9	3	0	9						5,68	
PORRET.K	4	10	7	6	14	11	4	9	3	11	15	6	18	5	28	6	11	0	-	7	5	5						8,81	
POUILLET.T	13	12	10	8	8	15	17	17	22	23	11	6	10	5	-	12	12	13	23	30	11	13						13,86	
DRENCOURT.A	5	6	5	20	4	7	2	0	8	11	6	17	5	6	5	-	-	-	-	-	-	0						6,69	
TURAM-ULLIEN.T	12	25	12	-	-	16	11	11	4	-	-	-	9	12	19	17	8	8	-	-	11	22						13,13	
OUGIER.B	8	3	4	4	0	-	4	2	2	7	1	9	3	4	8	2	6	0	0	2	-	7						3,80	
N'DIAYE.M	13	15	4	17	12	-	14	3	9	15	11	1	5	11	-	11	11	12	16	9	14	8						10,55	
BENZOUAOUI.M	2	2	2	6	6	2	2	4	1	2	-	-	-	-	-	-	-	-	-	-	-	-						2,90	
BARO.A	0	-	2	-	0	-	-	-	-	-	0	-	-	-	-	-	-	-	-	-	-	-						0,50	
NDIAYE.M	16	0	14	12	30	21	18	19	21	17	16	15	15	24	9	22	24	23	24	35	20	16						18,68	
KOENIG.D	-	-	-	-	-	-	-	0	-	-	-	-	-	-	-	-	-	-	-	-	-	-						0,00	
MELIS.S	-	-	-	-	-	-	-	-	-	-	3	8	4	0	2	0	0	2	0	2	-	0						1,91	
CHRETIEN.G	-	-	-	-	-	-	-	-	-	-	-	-	2	0	2	3	2	2	8	0	0	0						1,90	
KABWANSEYA.J	-	-	-	-	-	-	-	-	-	-	-	-	-	-	0	-	-	-	0	-	-	-						0,00	
CAUQUIL.A	-	-	-	-	-	-	-	-	-	-	-	-	-	-	-	-	1	-	-	-	-	-						1,00	
BAH.A	-	-	-	-	-	-	-	-	-	-	-	-	-	-	-	-	-	-	2	-	-	-						2,00	
ROYON.A	-	-	-	-	-	-	-	-	-	-	-	-	-	-	-	-	-	-	-	3	-	-						3,00	
POINTS	80	73	65	81	78	75	72	67	73	90	73	64	86	71	73	86	80	79	82	91	61	80	0	0	0	0			

BASKET CLUB DES PORTES DE L'ISERE  BASKET CLUB PORTES DE L'ISERE	1ère JOURNEE	2ème JOURNEE	3ème JOURNEE	4ème JOURNEE	5ème JOURNEE	6ème JOURNEE	7ème JOURNEE	8ème JOURNEE	9ème JOURNEE	10ème JOURNEE	11ème JOURNEE	12ème JOURNEE	13ème JOURNEE	14ème JOURNEE	15ème JOURNEE	16ème JOURNEE	17ème JOURNEE	18ème JOURNEE	19ème JOURNEE	20ème JOURNEE	21ère JOURNEE	22ème JOURNEE						MOYENNE		
BEN KASSAOUI.S-A	8	20	10	5	6	10	9	2	13	8	6	8	5	8	10	8	8	18	12	14	9	14						9,59		
MIHAJLOVIC.B	2	0	0	13	4	10	10	18	0	14	9	2	-	7	0	6	2	6	7	11	4	11						6,48		
ROMERO.Y	3	0	2	2	3	0	0	0	0	8	-	2	-	2	4	0	0	8	6	2	7	1						2,50		
DOUMAYE.A	8	14	12	19	12	4	14	12	17	3	11	6	13	6	16	12	15	17	20	5	21	19						12,55		
JULIEN.C	8	8	11	6	21	6	17	16	10	12	9	7	9	6	3	18	6	-	-	-	-							10,18		
RAZANAMAHENINA.K-M	20	13	13	6	5	4	16	7	8	18	24	16	7	23	13	14	19	24	19	30	26	11						15,27		
ROLLAND.F	0	-	0	-	0	0	-	-	-	0	-	-	-	-	-	0	-	-	2	0	2	2						0,60		
PERDRIX.G	6	-	8	18	5	7	13	13	2	10	9	11	15	-	-	-	-	-	-	-	-							9,75		
BAIBET.M	8	19	5	8	8	12	2	12	10	10	2	4	9	22	19	9	6	7	13	10	7	4						9,36		
POYARD.A	0	-	-	-	-	-	-	-	-	-	-	-	-	-	-	-	0	-	-	7	0	2						1,80		
FALL.K	-	1	0	3	9	0	3	1	-	-	5	6	14	14	10	-	-	-	-	-	-							5,50		
LHUILIER.L	-	-	-	-	-	-	-	-	-	-	-	-	-	-	2	-	-	2	0	-	-	0						1,00		
CALEFFI.J	-	-	-	-	-	-	-	-	-	-	-	-	-	-	-	-	-	2	-	0	-							1,00		
																												#####		
																												#####		
																												#####		
																												#####		
POINTS	63	75	61	80	73	53	84	81	60	83	75	62	72	88	77	67	56	84	79	79	76	64	0	0	0	0				

BASKET CLUB**NORD ARDECHE**

	1ère JOURNEE	2ème JOURNEE	3ème JOURNEE	4ème JOURNEE	5ème JOURNEE	6ème JOURNEE	7ème JOURNEE	8ème JOURNEE	9ème JOURNEE	10ème JOURNEE	11ème JOURNEE	12ème JOURNEE	13ème JOURNEE	14ème JOURNEE	15ème JOURNEE	16ème JOURNEE	17ème JOURNEE	18ème JOURNEE	19ème JOURNEE	20ème JOURNEE	21ère JOURNEE	22ème JOURNEE								MOYENNE	
MARRON.J	6	-	0	-	1	-	0	-	0	2	-	-	-	-	-	2	-	0	-	-	-	-							1,38		
DEVES.M	0	0	0	-	4	0	2	0	2	3	2	0	3	0	2	0	2	2	2	3	6	6							1,86		
TRINQUIER.E	27	15	16	30	16	5	23	11	21	29	23	40	23	25	30	19	18	20	23	27	17	16						21,55			
BLAHOUA.F	0	-	0	-	0	-	-	-	-	2	-	0	2	-	-	-	-	-	-	-	-	-							0,67		
ANTOINETTE.A	5	9	9	10	8	11	6	0	1	10	9	1	8	7	7	4	6	5	11	17	6	8						7,18			
DELORME.T	0	2	0	0	0	0	-	0	0	5	-	4	8	12	2	2	6	6	0	3	0	9						2,95			
HRKAC.A	16	18	11	11	17	11	15	16	20	28	16	6	16	16	19	18	17	15	20	20	21	29						17,09			
OCTEVILLE.X	21	6	23	0	2	20	8	8	8	11	2	-	-	-	2	6	6	2	10	4	5	14						8,32			
KALOGA.M	6	4	6	10	16	4	23	6	-	-	0	8	4	8	-	-	-	-	-	-	-	-						7,92			
ILIC.M	-	21	15	19	10	20	4	12	19	4	18	20	24	10	15	-	14	14	13	23	18	21						15,70			
LANDY.P	-	2	-	-	-	11	-	-	-	-	-	7	15	-	-	-	-	-	-	-	-	-						8,75			
FAUCONNET.J-C	-	-	-	-	-	-	-	-	-	-	-	-	-	-	0	8	0	-	-	-	2	-						2,50			
CLERMONT.M	-	-	-	-	-	-	-	-	-	-	-	-	-	-	-	0	-	-	-	-	-	-						0,00			
																													#####		
																													#####		
																													#####		
																													#####		
POINTS	81	77	80	80	74	82	81	53	71	94	70	86	103	78	77	59	69	64	79	97	75	103	0	0	0	0					


LA RAVOIRE**CHALLES**

MOYENNE

	1ère JOURNÉE	2ème JOURNÉE	3ème JOURNÉE	4ème JOURNÉE	5ème JOURNÉE	6ème JOURNÉE	7ème JOURNÉE	8ème JOURNÉE	9ème JOURNÉE	10ème JOURNÉE	11ème JOURNÉE	12ème JOURNÉE	13ème JOURNÉE	14ème JOURNÉE	15ème JOURNÉE	16ème JOURNÉE	17ème JOURNÉE	18ème JOURNÉE	19ème JOURNÉE	20ème JOURNÉE	21ère JOURNÉE	22ème JOURNÉE									
CHAUSSY.M	11	7	9	5	4	3	9	19	4	9	11	0	-	-	0	14	13	7	12	3	6	8							7,70		
COUZON.F	10	4	-	-	-	-	-	10	2	3	6	6	13	4	5	6	7	2	1	2	5	14							5,88		
LEON.M	1	4	7	5	0	0	2	0	0	1	0	2	2	5	2	0	0	0	2	0	0	6							1,77		
MUBARAK.M-J	16	15	6	14	7	0	11	10	12	9	10	8	4	18	6	-	9	16	18	19	6	12							10,76		
TONETTO.G	6	9	4	6	17	10	15	2	10	5	6	2	2	2	8	3	10	6	10	4	12	14							7,41		
DIALLO.M	12	16	12	18	19	19	27	15	21	11	18	3	29	22	13	13	10	12	14	19	14	16							16,05		
BIZEL BIZELLOT.K	7	22	9	-	-	-	-	15	8	19	19	7	17	14	11	12	22	12	2	21	21	12							13,89		
ROCHE.G	9	2	33	7	16	21	12	15	21	4	17	7	14	14	27	23	23	9	11	18	11	14							14,91		
PAVLOVIC.D	3	2	0	6	8	4	-	-	-	-	-	-	-	-	-	-	-	-	-	-	-	-							3,83		
BAUCOU.R	-	-	-	-	0	3	0	-	-	-	-	3	0	-	0	-	-	0	-	0	-	-							0,75		
GIRARD.B	-	-	3	1	0	0	0	0	2	3	0	-	-	3	0	3	0	1	0	0	3	0							1,06		
QUINIENGO.I-W	-	-	-	-	-	-	2	-	-	-	-	-	-	-	-	-	-	-	-	-	-	-							2,00		
																														#####	
																														#####	
																														#####	
																														#####	
																														#####	
POINTS	75	81	83	62	71	60	78	86	80	64	87	38	81	82	72	74	94	65	70	86	78	96	0	0	0	0					

MONTELMAR UMS


	1ère JOURNEE	2ème JOURNEE	3ème JOURNEE	4ème JOURNEE	5ème JOURNEE	6ème JOURNEE	7ème JOURNEE	8ème JOURNEE	9ème JOURNEE	10ème JOURNEE	11ème JOURNEE	12ème JOURNEE	13ème JOURNEE	14ème JOURNEE	15ème JOURNEE	16ème JOURNEE	17ème JOURNEE	18ème JOURNEE	19ème JOURNEE	20ème JOURNEE	21ère JOURNEE	22ème JOURNEE							MOYENNE
SUREDA.G	4	2	0	2	2	3	0	0	0	0	4	1	4	0	0	4	2	2	1	3	4	3						1,86	
LAURATET.D	3	5	7	7	10	0	5	4	4	3	4	4	8	0	11	5	10	14	8	8	7	11						6,27	
BIJELOVIC.R	5	7	0	0	11	2	11	3	3	6	8	6	7	11	3	3	9	23	16	12	0	5						6,86	
GALIN.J	6	6	7	1	5	0	6	0	5	1	0	2	11	0	2	11	0	5	2	2	12	3						3,95	
LEOTARD.C	15	28	21	18	14	26	14	29	13	24	22	26	16	14	-	14	17	9	12	-	-	-						18,44	
LEMOINE.J	29	6	19	20	8	10	11	21	9	18	8	8	4	2	22	5	2	21	16	-	14	8						12,43	
KONSA.L	7	4	6	2	18	4	0	2	5	10	0	4	2	10	2	4	11	14	4	7	0	11						5,77	
GOURBEIX.K	0	0	-	-	4	-	-	-	-	-	-	-	-	-	-	-	-	-	-	-	-	-						1,33	
GARREAU.M	8	9	9	12	10	9	29	18	9	8	10	3	10	8	15	10	11	-	-	23	5	12						11,40	
BROLIRON.F	-	-	8	18	18	16	7	12	16	10	20	12	9	4	15	9	8	19	19	12	15	16						13,15	
ALEXANDRE.D	-	-	-	-	-	-	-	-	-	-	-	-	-	-	-	-	-	0	-	0	-	0						0,00	
																													#####
																													#####
																													#####
																													#####
																													#####
																													#####
POINTS	77	67	77	80	100	70	83	89	64	80	76	66	71	49	70	65	70	107	78	67	57	69	0	0	0	0			

SAINT VALLIER BASKET DROME - 2 	1ère JOURNEE	2ème JOURNEE	3ème JOURNEE	4ème JOURNEE	5ème JOURNEE	6ème JOURNEE	7ème JOURNEE	8ème JOURNEE	9ème JOURNEE	10ème JOURNEE	11ème JOURNEE	12ème JOURNEE	13ème JOURNEE	14ème JOURNEE	15ème JOURNEE	16ème JOURNEE	17ème JOURNEE	18ème JOURNEE	19ème JOURNEE	20ème JOURNEE	21ère JOURNEE	22ème JOURNEE							MOYENNE		
PROT.M	12	0	7	17	5	2	3	17	11	3	11	6	2	6	2	0	-	0	2	5	0	12							5,86		
VINCENT.M	6	0	2	6	6	5	3	4	8	12	2	8	2	4	0	0	6	6	2	2	6	0							4,09		
GOFFART.E	4	2	11	5	4	4	10	9	8	12	10	11	9	14	4	3	4	17	13	7	5	5							7,77		
PETIT.A	2	3	2	0	-	-	-	-	-	-	-	-	-	-	-	-	-	-	-	-	-	-							1,75		
GASPARRI.L	0	5	5	5	0	2	3	3	-	-	3	18	0	6	9	5	4	2	0	14	13	11							5,40		
PERICARD.J-R	4	7	0	1	14	12	13	7	10	7	3	9	14	18	11	6	16	7	16	10	14	10							9,50		
TIZIANEL.A	2	7	7	6	2	7	6	0	6	0	6	3	2	8	0	7	4	8	11	10	2	12							5,27		
MALSERT.A	11	8	3	6	12	10	27	6	12	20	11	6	15	4	7	16	11	2	6	6	9	-							9,90		
LONCAREVIC.M	17	19	7	12	21	21	13	15	14	20	21	16	16	8	8	19	22	16	16	13	20	8							15,55		
TADIC.B	8	15	11	18	9	11	3	1	5	18	9	9	2	3	10	10	9	10	9	2	9	8							8,59		
JACQUES.M	-	-	-	-	0	1	5	0	0	0	1	-	-	4	0	0	0	0	2	0	2	3							1,13		
REBATEL.A	-	-	-	-	-	-	-	-	0	0	-	-	-	-	-	-	-	-	-	-	-	-							0,00		
GOBERT.R	-	-	-	-	-	-	-	-	-	-	-	0	-	-	-	-	-	-	-	-	-	-							0,00		
																													#####		
																														#####	
																														#####	
																														#####	
POINTS	66	66	55	76	73	75	86	62	74	92	77	86	62	75	51	66	76	68	77	69	80	69	0	0	0	0					




	1ère JOURNEE	2ème JOURNEE	3ème JOURNEE	4ème JOURNEE	5ème JOURNEE	6ème JOURNEE	7ème JOURNEE	8ème JOURNEE	9ème JOURNEE	10ème JOURNEE	11ème JOURNEE	12ème JOURNEE	13ème JOURNEE	14ème JOURNEE	15ème JOURNEE	16ème JOURNEE	17ème JOURNEE	18ème JOURNEE	19ème JOURNEE	20ème JOURNEE	21ère JOURNEE	22ème JOURNEE							MOYENNE
DOUCENDE.L	2	6	7	3	9	2	9	4	10	6	-	8	13	-	0	0	13	4	10	0	5	5						5,80	
GALETTO.J	0	0	0	4	3	5	6	1	0	3	11	6	3	4	14	-	13	0	5	9	10	0						4,62	
COURT.T	8	5	2	6	2	0	5	12	6	11	0	7	0	4	11	8	17	18	14	8	13	8						7,50	
MARTIN.Y	20	10	3	5	2	12	12	11	3	1	2	9	11	2	0	8	11	11	12	2	2	15						7,45	
BOYER.M	30	33	24	28	25	26	24	24	15	19	20	20	20	-	-	32	20	-	27	21	15	38						24,26	
REQUIER.D	4	8	6	0	0	8	7	5	9	4	6	10	0	0	2	4	14	9	8	2	14	6						5,73	
BOUCHER.V	1	1	5	2	5	5	0	8	2	0	3	1	4	4	-	0	-	-	-	-	-	-						2,73	
BANIULIS.E	24	17	35	26	19	-	14	17	23	18	23	26	24	20	20	13	-	33	13	19	-	6						20,53	
RUTKOWSKI.G	2	4	0	2	4	4	2	2	8	2	4	2	6	3	7	6	-	0	2	5	5	4						3,52	
LESUEUR.M	0	-	-	-	-	-	-	-	-	-	-	-	-	-	-	-	-	-	-	-	-	-						0,00	
BILLOIN.M	-	-	0	-	-	-	-	-	-	-	-	-	-	-	-	-	-	-	-	-	-	-						0,00	
EDIBE.R	-	-	-	-	0	4	0	0	3	6	7	4	4	6	18	0	2	8	2	-	-	2						4,13	
GANAD.D	-	-	-	-	-	7	-	-	-	-	-	-	-	20	-	-	-	-	-	-	-	-						13,50	
BOYER.T	-	-	-	-	-	-	-	-	-	-	-	-	-	-	4	-	2	-	-	4	2	-						3,00	
BONOMINI.G	-	-	-	-	-	-	-	-	-	-	-	-	-	-	-	-	-	-	-	-	0	-						0,00	
																												#####	
																												#####	
POINTS	91	84	82	76	69	73	79	84	79	70	76	93	85	63	76	71	92	83	93	70	66	84	0	0	0	0			

ST CHAMOND
BASKET VALLEE
DU GIER - 2



	1ère JOURNEE	2ème JOURNEE	3ème JOURNEE	4ème JOURNEE	5ème JOURNEE	6ème JOURNEE	7ème JOURNEE	8ème JOURNEE	9ème JOURNEE	10ème JOURNEE	11ème JOURNEE	12ème JOURNEE	13ème JOURNEE	14ème JOURNEE	15ème JOURNEE	16ème JOURNEE	17ème JOURNEE	18ème JOURNEE	19ème JOURNEE	20ème JOURNEE	21ère JOURNEE	22ème JOURNEE									MOYENNE	
SAMAKE.B-S	16	8	17	19	16	12	7	12	2	15	12	13	2	9	10	11	4	-	-	11	-	-									10,89	
FOURNERIE.R	8	1	2	10	1	2	7	4	15	-	12	3	6	6	9	12	-	5	7	4	8	5									6,35	
ZERAMDINI.Y	11	2	13	22	14	2	5	3	14	7	13	10	0	9	4	10	2	12	24	2	3	9									8,68	
GRANOTIER.G	9	8	-	2	5	5	10	9	0	3	2	2	3	0	-	-	-	-	-	-	-	-									4,46	
LATTAT.J	4	8	11	6	12	8	5	3	1	4	16	4	12	10	9	15	14	-	10	16	6	6									8,57	
MATHIEU.A	2	3	8	2	0	7	3	5	3	-	-	3	3	6	9	6	6	15	0	3	0	3									4,35	
CLAIRE.B	2	18	6	2	5	11	2	1	-	2	0	-	-	-	-	0	-	10	11	-	9	13									6,13	
RUIZ.E	-	-	-	-	-	-	-	-	19	-	-	10	20	20	12	-	14	17	4	15	11	9									13,73	
LEGAT.M	-	28	16	-	-	20	21	20	12	21	7	17	17	17	17	23	4	13	11	22	21	23									17,37	
DORON.L-G	0	0	0	0	0	1	2	0	1	4	0	-	-	-	0	-	2	0	0	0	0	-	0								0,59	
ROYET.J	9	6	4	5	4	3	7	8	2	4	2	6	2	2	3	6	6	0	6	2	8	11									4,82	
GIBERT.L	5	-	-	1	-	-	-	-	-	9	0	6	0	3	0	2	3	3	0	16	-	-									3,69	
DIONISIO.M	-	-	-	-	-	-	-	-	-	3	-	-	-	-	-	-	4	0	-	-	4	0									2,20	
																																#####
																																#####
																																#####
																																#####
POINTS	66	82	77	69	57	71	69	65	69	72	64	74	65	82	73	85	59	75	73	91	70	79	0	0	0	0						

TAIN TOURNON AG 	1ère JOURNEE	2ème JOURNEE	3ème JOURNEE	4ème JOURNEE	5ème JOURNEE	6ème JOURNEE	7ème JOURNEE	8ème JOURNEE	9ème JOURNEE	10ème JOURNEE	11ème JOURNEE	12ème JOURNEE	13ème JOURNEE	14ème JOURNEE	15ème JOURNEE	16ème JOURNEE	17ème JOURNEE	18ème JOURNEE	19ème JOURNEE	20ème JOURNEE	21ère JOURNEE	22ème JOURNEE							MOYENNE
LEMORT.B	6	21	2	13	9	18	6	12	19	23	14	10	11	8	7	12	14	20	11	7	17	23						12,86	
CORNUD.J	8	2	9	10	5	6	7	3	-	2	-	0	3	-	-	5	6	7	4	8	0	6						5,06	
SYLVESTRE.Y	1	2	2	1	7	9	7	-	-	-	-	-	-	-	-	-	-	-	-	-	-	-						4,14	
MALLAN.E	7	3	-	10	7	17	10	14	13	9	16	11	6	4	12	10	25	9	16	15	22	-						11,80	
SOUBEYRAND.Q	0	4	6	9	6	4	9	0	18	17	13	5	3	7	6	10	4	10	12	8	6	9						7,55	
BALLY.R	8	2	8	4	7	-	3	0	9	6	7	8	6	10	8	0	10	0	4	7	4	2						5,38	
TALL.M	13	8	4	8	6	12	6	8	7	19	-	9	14	10	9	14	6	3	4	12	18	4						9,24	
MBALLA.F	15	9	14	4	13	8	16	19	19	10	20	9	19	14	11	11	24	24	-	10	15	25						14,71	
HERITIER.P	2	2	-	7	2	0	1	0	-	5	0	0	-	7	0	-	0	-	6	3	9	4						2,82	
BRANDT.Y	0	7	8	10	1	16	6	11	2	6	12	2	10	5	9	4	7	5	10	8	3	0						6,45	
DIAZ.B	-	-	0	-	-	0	-	-	-	-	-	-	-	-	-	-	-	-	-	-	6	-						2,00	
PEGON.D	-	-	-	-	-	-	-	-	-	-	2	-	-	-	-	5	-	-	-	-	-	-						3,50	
PELLEGRINI.J	-	-	-	-	-	-	-	-	-	-	-	-	-	-	-	2	-	-	-	-	-	-						2,00	
																												#####	
																												#####	
																												#####	
																												#####	
POINTS	60	60	53	76	63	90	71	67	87	97	84	54	72	65	62	73	96	78	67	78	100	73	0	0	0	0			

