




PROGRAMME ÉDUCATIF FÉDÉRAL

FICHE ACTION


30/11/2021




LIGUE	GRAND EST
DISTRICT	ARDENNES
CLUB	AS BOURG ROCROI

		
U6/U9	U10/U13	U14/U19
	X	

Thématique		
	Santé	
	Engagement citoyen	
	Environnement	
	Fair-Play	
	Règles du jeu et arbitrage	X
	Culture foot	





LE JEU DU DRAPEAU

Sensibiliser sur la gestuelle appliquée à la fonction d'arbitre assistant

- 19 enfants U10/U11
- Action réalisée au cours d'une séance d'entraînement.
- Communication : Site internet et page Facebook

ACTION TERRAIN

OBJECTIF DE L'ATELIER

Sensibiliser sur la gestuelle appliquée à la fonction d'arbitre assistant.

Espace nécessaire
Terrain de football

Encadrement souhaité
2 personnes

Effectif idéal
10 à 15 joueur(se)s

Durée de l'action
30 minutes

Matériel nécessaire
Drapeau de touche, coupelles

Remarque
Possibilité de réaliser l'atelier en présence d'un arbitre officiel du club.

COMPÉTENCE(S) VISÉE(S)

- Tenir le rôle d'arbitre assistant

MODÉLISATION DE L'ATELIER

PRÉSENTATION COLLECTIVE DES SIGNALISATIONS AVEC LE DRAPEAU

ANIMATEUR

DÉPART

COURSE AVANT

COURSE LATÉRALE


DÉCISION

ANIMATEUR

CONSIGNES DE L'ATELIER

- Matérialiser 3 zones distinctes le long de la ligne de touche :
 - La zone « course avant »
 - La zone « course latérale »
 - La zone « décision »
- Réaliser une présentation collective de toutes les gestuelles associées à la fonction d'arbitre assistant : Faute, Rentrée de touche pour la défense, Rentrée de touche pour l'attaque, Coup de pied de but, Hors-jeu, Coup de pied de coin, etc.
- Débuter le parcours avec un drapeau à la main.
- Evoluer le long de la ligne de touche en adaptant ses courses aux différentes zones.
- Enoncer une « situation de jeu » lorsque le/la joueur(se) arrive dans la zone « décision ».
- Demander au/à la joueur(se) d'adopter la signalisation adéquate en fonction de la situation énoncée : faute de l'attaquant(e) - rentrée de touche pour la défense - hors-jeu - coup de pied de but - coup de pied de coin, etc.
- Intervenir pour valider ou non la signalisation réalisée par le/la joueur(se). Comptabiliser les points de manière individuelle ou collective.
- Réaliser un débriefing collectif au sujet des signalisations à retenir.

PHOTOS DE L'ACTION



30/11/2021