



Présentation de la plateforme ESPACE LICENCIÉ / DIRIGEANT

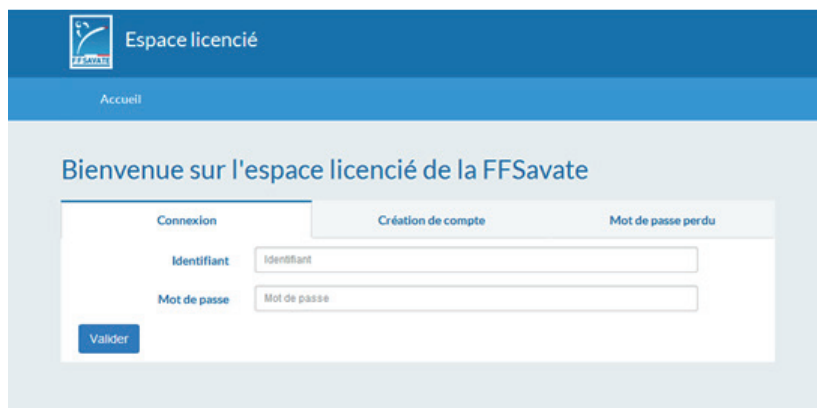
SOMMAIRE

Espace Licencié	2
Espace Dirigeant	6
Module Compétition	7
FAQ et Renseignements utiles	11

Chaque licencié peut générer puis enregistrer et/ou imprimer sa licence à partir de l'« **ESPACE LICENCIE** » .

Cet espace est accessible depuis :

- Le lien obtenu par E-Mail lors de la validation du bordereau par le service licences de la FFSBFDA,
- La page d'accueil du site Internet fédéral – www.ffsavate.com – onglet **ESPACE LICENCIE**



« Connexion »

Pour vous connecter, indiquez votre identifiant (numéro de licence) et votre mot de passe puis cliquez sur « valider »,

Pour une première connexion, créez votre compte ! Cliquez sur l'onglet :



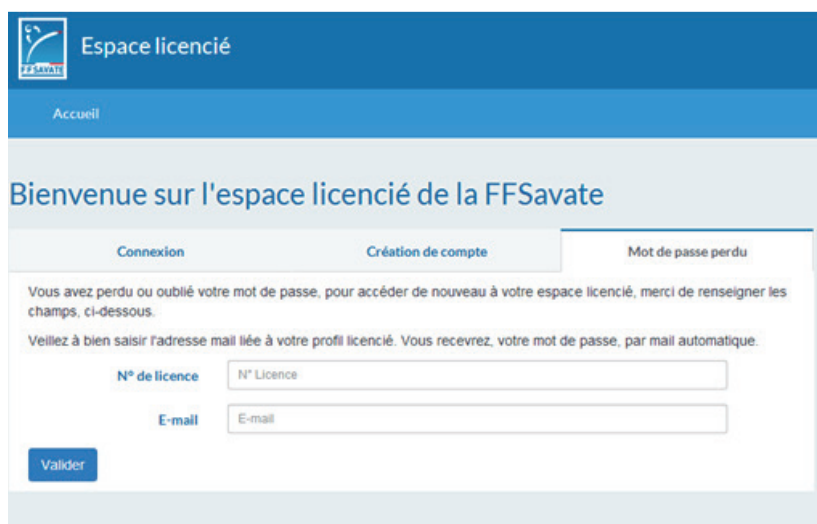
« Création de compte »

Remplissez les champs ci-dessous :

- N° de Licence
- Email
- Nom de Famille
- Date de naissance (ex. 21/05/1988)

Cliquez sur « valider » après vérification de votre licence, un mail automatique vous sera envoyé. Vous pourrez vous connecter.

Vous avez oublié /perdu votre mot de passe ? Récupérez le ! Cliquez sur l'onglet :



« Mot de passe perdu »

Remplissez les champs ci-dessous :

- N° de Licence
- Email

Cliquez sur « valider » après vérification de votre licence, un mail automatique vous sera envoyé.

ACCUEIL

ACCUEIL

Retrouvez vos actualités dédiées.

ESPACE DIRIGEANT

Espace réservé aux dirigeants. Uniquement accessible aux présidents et correspondants de Ligues, Comités, Clubs.

MES COMPETITIONS

Retrouvez les compétitions auxquelles vous êtes inscrits.

VOS PARAMÈTRES PERSONNALISÉS

Mes infos : Permet de modifier vos données personnelles.

Mot de passe : Permet de modifier votre mot de passe.

Déconnexion : Permet de se déconnecter de l'espace licencié.

The screenshot shows the 'Espace licencié' interface. At the top left, there is a navigation menu with 'Accueil', 'Ma licence', and 'Espace dirigeant'. The 'Accueil' link is circled in red. To the right, a user profile section displays 'Bonjour NOM Prénom' with a profile picture, and a dropdown menu with 'Mes infos', 'Mot de passe', and 'Déconnexion', all circled in red. The main content area features a section titled 'Actualités de la FFSavate' with a sub-header 'Bienvenue sur votre nouvel espace E-licencié !'. Below this, there is a list of bullet points: '- Actualiser votre profil et vos coordonnées.', '- Imprimer votre licence 2015/2016 dès que votre club en aura fait la demande.', '- Accéder aux actualités de notre Fédération.', and '- Consulter l'historique de vos années de licences'. A 'Bientôt plus d'informations.' link is also present. A note at the bottom states: 'A NOTER : Les dirigeants de clubs, comités, et ligues, ayant un accès dirigeant, peuvent se connecter sur l'espace réservé via l'onglet "Espace Dirigeant".' The date 'Le 16-06-2015 par AA - FFSavate' is shown. On the right, a 'Partenaires' section displays logos for the French Republic and the Ministry of Sports, Youth and Equal Territories. The footer contains the text 'FFSavate BF et DA', social media icons, and the address '49 rue du Faubourg Poissonnière, 75009 Paris - 0153246060', which is circled in red.

CONTACTS

Sur toutes les pages, accédez directement aux sites et réseaux sociaux de la fédération, de votre ligue, comité et club.

PARTENAIRES

Accès direct aux partenaires fédéraux.

MA LICENCE

LICENCE

Consultez votre licence de la saison en cours, et des 8 dernières années.

PHOTOGRAPHIE

Cliquez sur «modifier» et insérez votre photo directement sur votre espace licencié et votre licence.
Plus d'informations, page suivante.

Espace licencié Bonjour, Prénom NOM

Accueil **Ma licence** Espace dirigeant

Historique de licence

Identité
N° de licence
Date de naissance

Générer ma licence

Modifier

Historique des licences sur 8 ans

Saison	Club	Catégorie
14-15	LICENCE INDIVIDUELLE	Senior
13-14	LICENCE INDIVIDUELLE	Senior

Partenaires

FFSavate BF et DA

49 rue du Faubourg Poissonnière
75009 Paris - 0153246060

Conditions générales d'utilisation - Powered by Startline

GÉNÉRER

Générez, sauvegardez et/ou imprimez votre licence.
Vous pouvez consulter les conditions générales de votre licence.

Photographie

Vous avez la possibilité d'insérer une photographie d'identité pour cela, cliquez sur «MODIFIER»

Il existe deux façons d'enregistrer votre photographie d'identité.

- Soit par WebCam,
- Soit en téléchargeant une image.

Veillez prendre connaissance des conditions d'utilisation :

Toute photo ayant un caractère pornographique, raciste, xénophobe ou toute autre attrait préjudiciable, est interdite. La fédération se réserve le droit de supprimer les photos ne correspondant pas aux critères demandés. Le licencié (qui atteste ne pas être lié avec un tiers par un contrat d'exclusivité sur son image) autorise la Fédération à utiliser sa photographie sur tous les supports notamment les trombinoscopes.

La présente autorisation est accordée pour une durée de 5 ans à compter de cette année de licence.

La Fédération s'interdit expressément de procéder à une exploitation des photographies susceptible de porter atteinte à la vie privée ou à la réputation du modèle, ni d'utiliser sur tout support à caractère pornographique, raciste, xénophobe ou toute autre exploitation préjudiciable.

La fédération tiendra à disposition du licencié un justificatif de chaque parution, disponible sur simple demande. Le licencié confirme que son autorisation est donnée en connaissance de cause sans contrepartie financière. Il manifeste ainsi son intérêt et son soutien au travail du Photographe. Il ne pourra prétendre à aucune rémunération du fait des utilisations des images réalisées.

Il est possible de refuser cette autorisation par demande écrite à la Fédération.

La photo sera automatiquement reprise sur la licence à générer. La photo est un élément indispensable pour la validité de la licence.

Enregistrement d'une photo d'identité

1. Cliquez sur l'icône pour prendre un cliché.
Ou téléchargez une photo depuis votre ordinateur.
Choisissez ensuite le cliché sur la partie droite et cliquez sur "Sélectionner la photo".

2. Recadrez votre photo
Vous pouvez recadrer la photo sélectionnée en déplaçant et redimensionnant le cadre bleu qui apparaît sur la photo.
Un cadre est disponible sur la partie droite.
Cliquez ensuite sur "Sélectionner la photo" pour valider et enregistrer définitivement votre photo.

Conditions d'utilisations

Toute photo ayant un caractère pornographique, raciste, xénophobe ou toute autre attrait préjudiciable, est interdite. La fédération se réserve le droit de supprimer les photos ne correspondant pas aux critères demandés.
Le licencié (qui atteste ne pas être lié avec un tiers par un contrat d'exclusivité sur son image) autorise la Fédération à utiliser sa photographie sur tous les supports notamment les trombinoscopes.
La présente autorisation est accordée pour une durée de 5 ans à compter de cette année de licence.
La Fédération s'interdit expressément de procéder à une exploitation des photographies susceptible de porter atteinte à la vie privée ou à la réputation du modèle, ni d'utiliser sur tout support à caractère pornographique, raciste, xénophobe ou toute autre exploitation préjudiciable.
La Fédération tiendra à disposition du licencié un justificatif de chaque parution, disponible sur simple demande.
Le licencié confirme que son autorisation est donnée en connaissance de cause sans contrepartie financière. Il manifeste ainsi son intérêt et son soutien au travail du Photographe. Il ne pourra prétendre à aucune rémunération du fait des utilisations des images réalisées.
Il est possible de refuser cette autorisation par demande écrite à la Fédération ou via webmaster@fhsa-voix.com

Prenez une photo

Téléchargez ma photo

Sélectionner la photo

Fermer

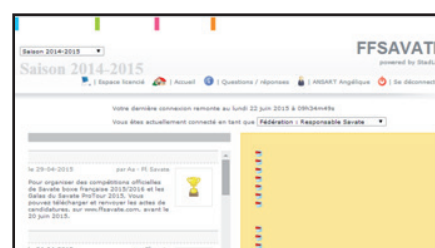
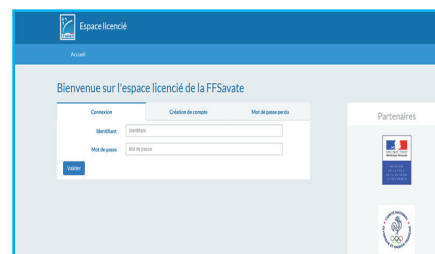
Pour vous y accéder :

1) Connectez-vous au nouvel « Espace licencié » :



Vos identifiants et mot de passe restent identiques

2) Cliquez sur l'onglet ESPACE DIRIGEANT



La procédure d'enregistrement des bordereaux

La procédure d'enregistrement des bordereaux de licences est identique aux saisons précédentes.

Les changements concernent :



1) L'adresse mail du licencié :

Elle est indispensable pour lui permettre de créer son compte sur l'espace Licencié.

- Si **vous avez l'adresse du licencié**, merci de la compléter afin que le licencié reçoive directement une alerte pour créer son compte.

- Si **vous n'avez pas l'adresse, laissez le champ vide**. Le licencié pourra s'enregistrer ultérieurement.

2) L'édition des licences :

Vous ne recevrez plus les licences par courrier. Votre club et vos pratiquants (via leur espace licencié) pourront imprimer directement leur licence.

Lors de la validation de votre bordereau, par le service licences de la FFSBFDA, votre bordereau change d'état et passe désormais en état : **LICENCES DISPONIBLES**. **Vous pouvez générer puis enregistrer et/ou imprimer** les licences disponibles du bordereau validé.


MODULE COMPÉTITIONS

NOUVEAUTE 2019/2020 : Lancement du module compétition.

Le logiciel a été développé avec le financement du CNDS du Ministère des Sports

Pour vous y accéder :

- 1) Connectez-vous au nouvel « Espace licencié » :
- 2) Cliquez sur l'onglet ESPACE DIRIGEANT
- 3) Cliquez sur l'onglet «COMPÉTITION»



Si l'onglet COMPÉTITION n'apparaît pas, c'est que votre profil personnel ne vous permet pas d'y accéder. Afin de pouvoir y avoir accès il faut que le Président de votre club vous déclare comme correspondant ou informe la Fédération de vous créer un espace compétition.

Inscrire un compétiteur pour une compétition de la Fédération, de sa ligue ou son comité :

Vous pouvez visualiser toutes les compétitions validées en allant sur « Liste des sous événements »
>> Cliquez sur la compétition où vous souhaitez inscrire des athlètes.

INSTANCE

Ceci vous indique si la compétition dispose ou non d'une sélection Ligue/Comité.

#	N° tournoi	Nom de la compétition	Instance	Type instance	Type compétition	Mode compétition	Date tournoi
1.	1900011	Championnat de France Combat 2ème série masculin	Auvergne Rhône Alpes	Ligue	Championnat	Officiel	du 26-10-2019 au 23-11-2019
2.	1900008	Championnat de France Combat 2ème série masculin	FFSAvate BF et DA	Federation	Championnat	Officiel	du 15-02-2020 au 21-03-2020

TOURNOIS

Consultez les informations utiles de la compétition : Forclusion, Date et Lieu de la compétition...

RESULTATS

Après la fin de la compétition, vous pourrez y retrouver les résultats

vous pouvez ici consulter votre tournoi

Open de France Féminin
FFSAVATE BF et DA
Numero : 1900006

Tournoi du 16-11-2019 au 17-11-2019
Inscription du 27-09-2019 au 28-10-2019

Tournois **Inscrits** **Résultats**

Il s'agit des dates du tournoi que vous organisez pour les qualifications

Début tournoi : 16-11-2019
Fin tournoi : 17-11-2019
Forclusion : 28-10-2019 Date de fin inscription
Début inscription : 27-09-2019
Heure et localisation : 16 & 17 novembre 2019, Tournois Qualificatifs, Japy Paris (75)

[← Retour](#)

FFSAVATE - version 3.0.13

INSCRITS

Module d'inscription à la compétition
Uniquement possible si :



est présent

Plus d'informations, page suivante.

L'inscription se déroule en 4 étapes :



- >> le choix de la compétition
- >> l'inscription de la personne
- >> la vérification des coordonnées
- >> l'autorisation parentale

Compétitions

Liste des sous événements Liste des inscrits

INSCRIPTION

Cliquez sur «Ajouter» pour inscrire un tireur.

Gestion des tournois
vous pouvez ici consulter votre tournoi

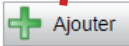
Open de France Masculin
FFSavate BF et DA
Numéro : 1900005

Tournoi du 16-11-2019 au 17-11-2019
Inscription du 27-09-2019 au 28-10-2019


Tournois **Inscrits** Résultats

Liste des inscrits

Vous pouvez ici lister les différents inscrits de compétition.
Les inscriptions sont ouvertes du 27-09-2019 au 28-10-2019

 Ajouter

Aucun élément ne peut être affiché avec votre recherche.

 Retour



2ème étape

Informations sur l'inscrit

* Licencié : 

* Catégorie poids :

: J'atteste être à jour des examens médicaux requis à la pratique de la compétition à laquelle je suis inscrit(e).

: Je m'engage à ne pas utiliser de substances ou produit figurant sur la liste des substances dopantes publiées par le ministère des sports (www.sports.gouv.fr)

 Valider  Annuler

Après avoir cliqué sur «Ajouter» :

- >> Vous pouvez saisir le nom de votre licencié
- >> Lorsque son nom apparaît, cliquez dessus, puis choisissez sa catégorie de poids.
- >> Puis cliquez sur « valider ».



ATTENTION :

Vous devez attester, en cochant les cases, que votre compétiteur est à jour des examens médicaux requis et qu'il s'engage à ne pas utiliser de substances dopantes.

Après avoir cliqué sur «Valider» :

>> Vous devez vérifier et/ou compléter les coordonnées du tireur

>> Puis cliquez sur « valider».

3ème étape
Vérification adresses et coordonnées pour | Prénom NOM
Au moins une adresse et une coordonnée doivent être saisies.

Adresses

Adresse Personnelle

Appartement - Etage :

Bâtiment - Résidence :

* N° et libellé de voie :

Lieu-dit ou Boîte Postale :

* CP - * Ville - Cedex : -

Pays :

Désigner comme adresse courrier de contact

Adresse Secondaire

Adresse Professionnelle

Coordonnées

Tél. Personnel

* Valeur :

Coordonnée privée : Oui Non

Désigner comme coordonnée de contact

Tél. Portable

Tél. Professionnel

Email personnel

Email professionnel

* Valeur :

Coordonnée privée : Oui Non

Désigner comme coordonnée de contact

Valider Annuler

Après avoir cliqué sur «Valider» :

>> Vous retrouverez la liste des inscrits pour cette compétition.

CONNEXION :

« Je n'arrive pas à me connecter à l'espace dirigeant »

>> Vérifiez que votre compte licencié est bien créé et/ou demandez votre mot de passe perdu (voir P.2)

ESPACE DIRIGEANT :

« Je n'ai pas accès à l'espace dirigeant »

>> Pour y accéder vous devez être Président ou correspondant de club. Les accès à l'espace dirigeant sont uniquement ouverts aux présidents et correspondants de Clubs. Les accès sont personnels et confidentiels. Pour toute demande de création, nous devons recevoir une demande écrite (papier ou mail) de la part de votre président vous autorisant à accéder à la gestion du club.

« Le Président de mon club a changé je n'ai pas ses accès de club »

>>Tous les identifiants sont strictement personnels. Votre nom s'affiche en haut à droite de l'espace, si ce n'est pas votre nom veuillez vous déconnecter et créez votre compte. En transmettant le PV d'AG avec le nouveau bureau au service licence, nous pourrons vous ouvrir vos accès dirigeant personnels.

« Sur le site ffsavate.com, dans «Trouver un club» mon club n'apparaît pas ou les données sont incorrectes »

>> L'annuaire du site ffsavate.com utilise comme source, les profils clubs de l'espace dirigeant. Vous pouvez donc directement modifier et/ou compléter vos informations depuis votre espace dirigeant. Une fois vos critères complétés, il faut attendre le temps de la mise à jour du site (env. 1 semaine) pour qu'ils soient mis en ligne.

COMPETITIONS :

« Je n'ai pas accès à l'onglet compétition »

>> Pour y accéder vous devez être Président ou correspondant de club. Demandez à votre président de club de vous déclarer correspondant.

« Je ne trouve pas la compétition que je recherche »

>> Si la compétition n'apparaît pas dans la liste des sous-événements c'est que cette compétition n'est pas encore ouverte à l'inscription. Afin d'apparaître dans le listing, les compétitions doivent d'abord être validées par le responsable des compétitions de votre ligue (RLC). Contactez-le pour plus de renseignements.

« Lors de l'inscription, je ne trouve pas mon compétiteur »

>> Assurez vous que sa licence soit validée pour la saison en cours. Il n'est pas possible d'inscrire un tireur dont la licence est «en attente de paiement».

« Je me suis trompé dans le poids de mon tireur »

>> Vous devez contacter votre le responsable des compétitions de votre ligue (RLC) pour qu'il annule l'inscription, ensuite vous pourrez de nouveau inscrire votre tireur.

RENSEIGNEMENTS UTILES

**Pour toutes questions et/ou informations supplémentaires,
vous pouvez contacter :**

Espace Dirigeant : service.licences@ffsavate.com

Module Compétition : compétition@ffsavate.com ou votre RLC