



Espaces Dirigeant et Licencié

SOMMAIRE

Espace dirigeant	2
Espace licencié	3
Renseignements utiles	7

ESPACE DIRIGEANT

Accédez facilement à l'administration de votre ligue, Comité, Club...

Pour vous y accéder :

1) Connectez-vous à l' « ESPACE LICENCIÉ » :



Vos identifiant et mot de passe restent identiques



2) Cliquez sur l'onglet « ESPACE DIRIGEANT »



vous voici sur de retour à l'interface classique.



La procédure d'enregistrement des bordereaux

La procédure d'enregistrement des bordereaux de licences est identique aux saisons précédentes.

Les changements concernent :



1) L'adresse mail du licencié :

Elle est indispensable pour lui permettre de créer son compte sur l'espace Licencié.

- Si **vous avez l'adresse du licencié, merci de la compléter** afin que le licencié reçoive directement une alerte pour créer son compte.

- Si **vous n'avez pas l'adresse, laissez le champ vide**. Le licencié pourra s'enregistrer ultérieurement.

2) L'édition des licences :

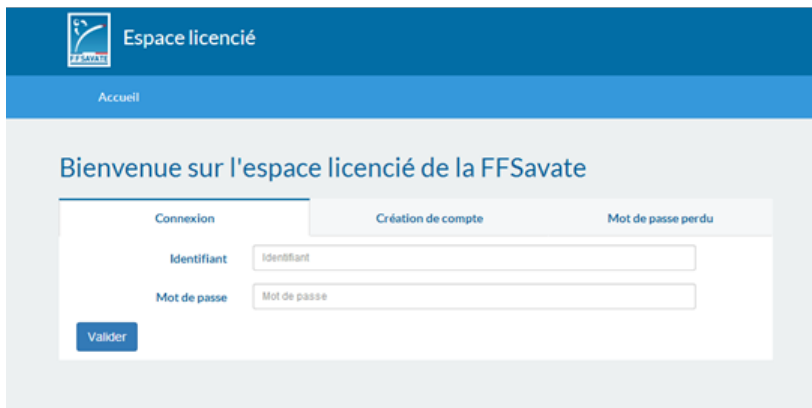
Les licences ne seront plus envoyées par courrier. Votre club et vos pratiquants (via leur espace licencié) pourront insérer leur photo et imprimer directement leur licence, ou la télécharger et la visualiser sur smartphone et tablette.

Lors de la validation de votre bordereau, par le service licences de la FFSBFDA, votre bordereau change d'état et passe désormais en état : **LICENCES DISPONIBLES**. **Vous pouvez générer puis enregistrer et/ou imprimer** les licences disponibles du bordereau validé.

Chaque licencié peut générer puis enregistrer et/ou imprimer sa licence à partir de son « **ESPACE LICENCIE** » .

Cet espace est accessible depuis :

- Le lien obtenu par E-Mail lors de la validation du bordereau par le service licences de la FFSBFDA,
- La page d'accueil du site Internet fédéral – www.ffsavate.com – bouton « **ESPACE LICENCIE** »



« Connexion »

Pour vous connecter, indiquez votre identifiant (numéro de licence) et votre mot de passe, puis cliquez sur « valider »,

Pour une première connexion, créez votre compte ! (cf. ci-dessous)



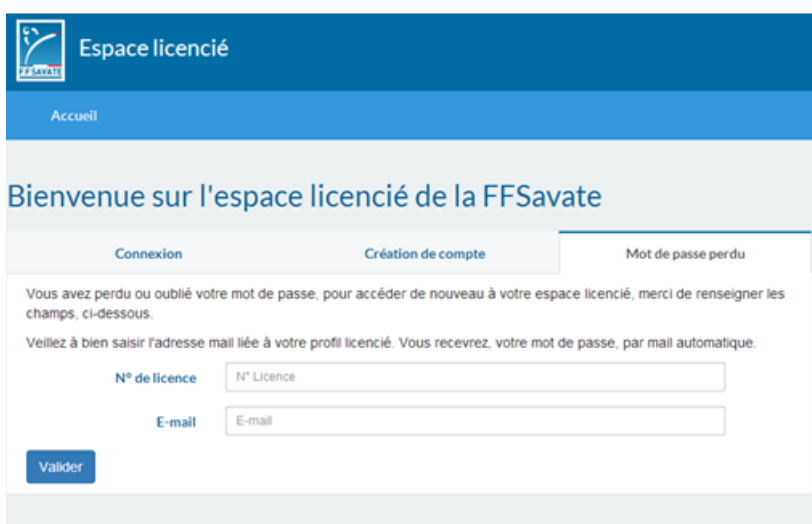
« Création de compte »

Remplissez les champs ci-dessous :

- N° de Licence
- Email
- Nom de Famille
- Date de naissance (ex. 21/05/1988)

Cliquez sur « valider » après vérification de votre licence, un mail automatique vous sera envoyé. Vous pourrez vous connecter.

Vous avez oublié /perdu votre mot de passe ? Récupérez le ! Cliquez sur l'onglet :



« Mot de passe perdu »

Remplissez les champs ci-dessous :

- N° de Licence
- Email

Cliquez sur « valider » après vérification de votre licence, un mail automatique vous sera envoyé.

ACCUEIL

Accueil

Retrouvez vos actualités dédiées.

Espace Dirigeant

Espace réservé aux dirigeants. Uniquement accessible aux présidents et correspondants de Ligues, Comités, Clubs.

Vos paramètres personnalisés

Mes infos : Permet de modifier vos données personnelles.

Mot de passe : Permet de modifier votre mot de passe.

Déconnexion : Permet de se déconnecter de l'espace licencié.

The screenshot shows the user interface of the FFSavate E-licencié portal. At the top left, the FFSavate logo and the text 'Espace licencié' are visible. Below this is a navigation bar with 'Accueil' and 'Ma licence' buttons. A callout points to the 'Accueil' button. In the center, there is a 'Bienvenue sur votre nouvel espace E-licencié !' message with a list of menu items: ACCUEIL, MA LICENCE, and ESPACE DIRIGEANT. A callout points to the 'Espace dirigeant' button in the navigation bar. On the right side, there is a user profile section with 'Bonjour NOM Prénom' and a dropdown menu containing 'Mes infos', 'Mot de passe', and 'Déconnexion'. A callout points to this menu. At the bottom, there is a footer with 'FFSavate BF et DA', social media icons, and contact information. A callout points to this footer section.

Actualités de la FFSavate

Bienvenue sur votre nouvel espace E-licencié !

Bienvenue,

Vous venez de vous connecter sur votre espace Licencié. Cet espace vous est dédié. Découvrez les fonctionnalités de votre nouvelle interface :

Menu principal :

- **ACCUEIL** : Consultez les actualités.
- **MA LICENCE** : Retrouvez l'historique de vos anciennes licences, ajoutez votre photo et dès que votre licence 2015/2016 sera disponible vous pourrez l'imprimer.
- **ESPACE DIRIGEANT** : Gérez vos licences, demandez vos labels... Cet espace est uniquement disponible pour les dirigeants de clubs, comités, et ligues.

Menu déroulant, en haut à droite :

- **MES INFOS** : Actualisez vos coordonnées.
- **MOT DE PASSE** : Modifiez votre mot de passe.
- **DÉCONNEXION** : Fermez votre espace.

PARTENAIRES (Logos à droite) :

Découvrez nos partenaires et nos fournisseurs officiels.

Bonne visite, et bonne rentrée !

Le 01-09-2015 par AA - FFSavate

FFSavate BF et DA



49 rue du Faubourg Poissonnière
75009 Paris - 0153246060

Contacts

Sur toutes les pages, accédez directement aux sites et réseaux sociaux de la fédération, de votre ligue, comité et club.

Partenaires

Accès direct aux partenaires fédéraux.

MA LICENCE

Licence

Consultez votre licence de la saison en cours, et des dernières années.

Photographie

Cliquez sur «modifier» et insérez votre photo directement sur votre espace licencié et votre licence.
Plus d'informations, page suivante.

The screenshot shows the 'Espace licencié' website. At the top, there is a navigation bar with 'Accueil', 'Ma licence', and 'Espace dirigeant'. The 'Ma licence' tab is circled in red. Below the navigation bar, the page is titled 'Historique de licence'. On the left, there are fields for 'Mentité', 'N° de licence', and 'Date de naissance'. In the center, there is a profile picture of a woman, also circled in red, with a 'Modifier' button below it. To the right, there is a 'Partenaires' section. Below the profile picture, there is a section titled 'Télécharger votre licence actuelle' with a 'Club' dropdown and 'Votre licence' buttons: 'Générer', 'Imprimer', and 'Conditions générales', all circled in red. At the bottom, there is a table titled 'Historique des licences' with columns for 'Saison', 'Club', and 'Catégorie'.

Saison	Club	Catégorie
16-17	LICENCE FEDERATION	Senior
15-16	LICENCE FEDERATION	Senior
14-15	LICENCE FEDERATION	Senior

Téléchargez votre licence

Générer : Permet de générer votre carte licence, pour la conserver et la présenter sur smartphone et tablette.

Imprimer : Permet d'imprimer votre licence en format A4

Conditions Générales : vous apporte toutes les informations liées à votre licence (assurance, ...)

PHOTOGRAPHIE

Vous avez la possibilité d'insérer une photographie d'identité pour cela, cliquez sur «MODIFIER»

Il existe deux façons d'enregistrer votre photographie d'identité.

- «Prendre un photo» > par WebCam
- «Télécharger une image» > Importer une image déjà enregistrée dans votre ordinateur.

Veillez prendre connaissance des conditions d'utilisation :

Toute photo ayant un caractère pornographique, raciste, xénophobe ou toute autre attrait préjudiciable, est interdite. La fédération se réserve le droit de supprimer les photos ne correspondant pas aux critères demandés. Le licencié (qui atteste ne pas être lié avec un tiers par un contrat d'exclusivité sur son image) autorise la Fédération à utiliser sa photographie sur tous les supports notamment les trombinoscopes.

La présente autorisation est accordée pour une durée de 5 ans à compter de cette année de licence.

La Fédération s'interdit expressément de procéder à une exploitation des photographies susceptible de porter atteinte à la vie privée ou à la réputation du modèle, ni d'utiliser sur tout support à caractère pornographique, raciste, xénophobe ou toute autre exploitation préjudiciable.

La fédération tiendra à disposition du licencié un justificatif de chaque parution, disponible sur simple demande.

Le licencié confirme que son autorisation est donnée en connaissance de cause sans contrepartie financière. Il manifeste ainsi son intérêt et son soutien au travail du Photographe. Il ne pourra prétendre à aucune rémunération du fait des utilisations des images réalisées.

Il est possible de refuser cette autorisation par demande écrite à la Fédération.

La photo sera automatiquement reprise sur la licence à générer. La photo est un élément indispensable pour la validité de la licence.

Enregistrement d'une photo d'identité

1. Cliquez sur l'icône pour prendre un cliché.
Ou téléchargez une photo depuis votre ordinateur
Cherchez ensuite le cliché sur la partie droite et cliquez sur "Sélectionner la photo"

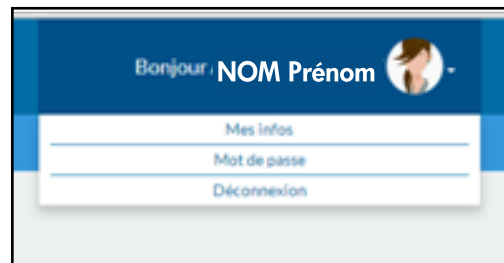
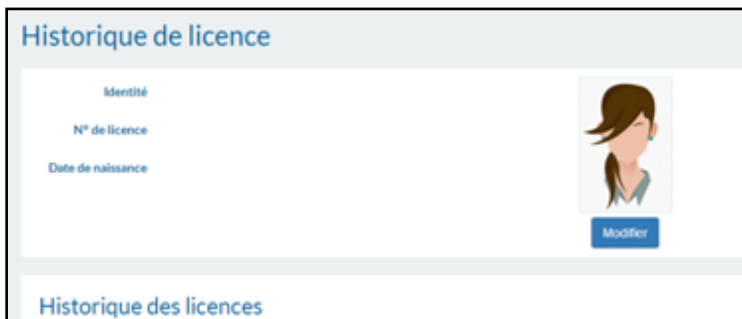
2. Recadrez votre photo
Vous pouvez recadrer la photo sélectionnée en cliquant et redimensionnant le cadre bleu qui apparaît sur la photo.
Un aperçu est disponible sur la partie droite.
Cliquez ensuite sur "Sélectionner la photo" pour valider et enregistrer définitivement votre photo.

Conditions d'utilisations
Toute photo ayant un caractère pornographique, raciste, xénophobe ou toute autre attrait préjudiciable, est interdite. La Fédération se réserve le droit de supprimer les photos ne correspondant pas aux critères demandés.
Le licencié qui atteste ne pas être lié avec un tiers par un contrat d'exclusivité sur son image autorise la Fédération à utiliser sa photographie sur tous les supports notamment les trombinoscopes.
La présente autorisation est accordée pour une durée de 5 ans à compter de cette année de licence.
La Fédération s'interdit expressément de procéder à une exploitation des photographies susceptible de porter atteinte à la vie privée ou à la réputation du modèle, ni d'utiliser sur tout support à caractère pornographique, raciste, xénophobe ou toute autre exploitation préjudiciable.
La Fédération tiendra à disposition du licencié un justificatif de chaque parution, disponible sur simple demande.
Le licencié confirme que son autorisation est donnée en connaissance de cause sans contrepartie financière. Il manifeste ainsi son intérêt et son soutien au travail du Photographe. Il ne pourra prétendre à aucune rémunération du fait des utilisations des images réalisées.
Il est possible de refuser cette autorisation par demande écrite à la Fédération ou via webmaster@ffusa.com

Prenez une photo
ou téléchargez une photo depuis
votre ordinateur

Prendre une photo
Télécharger une photo

Fermer



Les photos apparaîtront également sur les fiches licenciés.
Toutes instances (clubs, comités, ligues, fédération) pourra exporter le trombinoscope de ses licenciés.

RENSEIGNEMENTS UTILES

Pour toutes questions et/ou informations supplémentaires,
vous pouvez contacter le service Licence : service.licences@ffsavate.com