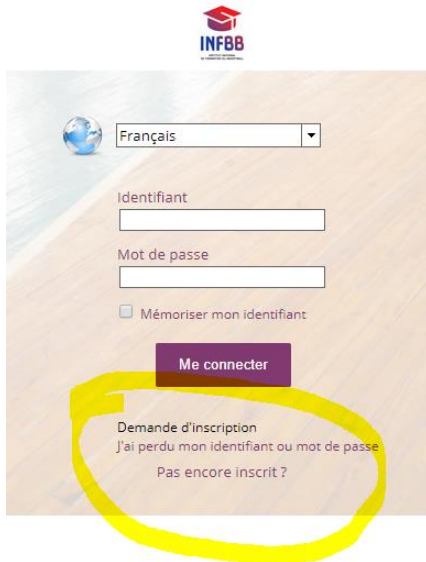


Formation OTM « e-marque »

Pour s'inscrire, aller sur le site :

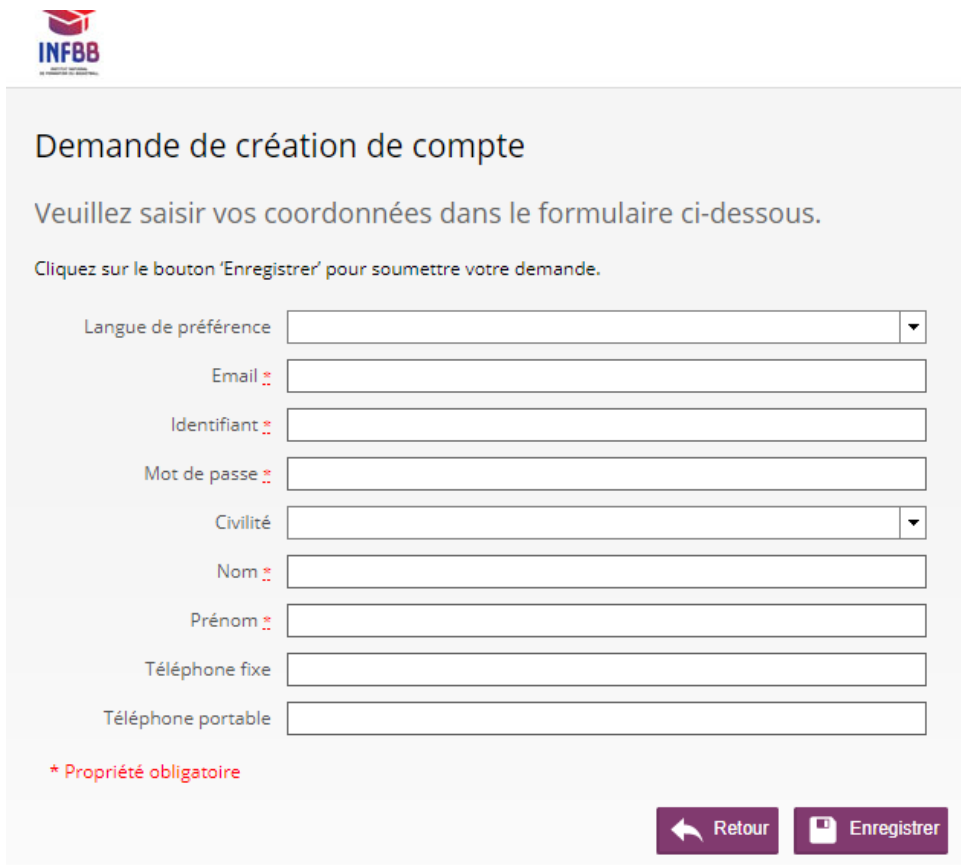
<http://infbb.sporteef.com>

Et cliquer sur demande d'inscription



The screenshot shows the INFBB website's login interface. At the top left is the INFBB logo. Below it is a language selection dropdown menu set to 'Français'. There are two input fields for 'Identifiant' and 'Mot de passe'. A checkbox labeled 'Mémoriser mon identifiant' is present. A purple button labeled 'Me connecter' is visible. Below the button, a yellow circle highlights the registration options: 'Demande d'inscription', 'J'ai perdu mon identifiant ou mot de passe', and 'Pas encore inscrit ?'.

Compléter la demande d'inscription



The screenshot displays the 'Demande de création de compte' form on the INFBB website. The form title is 'Demande de création de compte'. Below the title, it says 'Veuillez saisir vos coordonnées dans le formulaire ci-dessous.' and 'Cliquez sur le bouton 'Enregistrer' pour soumettre votre demande.' The form contains the following fields: 'Langue de préférence' (dropdown menu), 'Email' (required), 'Identifiant' (required), 'Mot de passe' (required), 'Civilité' (dropdown menu), 'Nom' (required), 'Prénom' (required), 'Téléphone fixe', and 'Téléphone portable'. A red asterisk indicates that fields marked with a red double colon (:) are mandatory. At the bottom right, there are two buttons: 'Retour' and 'Enregistrer'.

Vous recevrez un mail pour finaliser l'inscription :

Nous vous remercions de votre demande de création de compte.

Afin de compléter la procédure, veuillez cliquer sur le lien suivant : [http://infbb.sportteef.com/Directory/Login/ActivateNewUser.aspx?UserName=\[redacted\]&ApplicationId=98304&ConfirmationCode=GLd%252f2XSyAR5juBHCKwd7BP60%252f4Wmjwa2](http://infbb.sportteef.com/Directory/Login/ActivateNewUser.aspx?UserName=[redacted]&ApplicationId=98304&ConfirmationCode=GLd%252f2XSyAR5juBHCKwd7BP60%252f4Wmjwa2)

Une fois que votre compte est activé, vous pouvez vous connecter et modifier vos données personnelles.

Cordialement,

Maintenant que le compte est créé avec le mail et le mot de passe que vous avez défini, vous pouvez accéder à votre espace formation.

<http://infbb.sportteef.com>

Pour vous inscrire à une formation, choisissez alors la formation souhaitée :

Pour « e-marque » cliquer OTM et sélectionner « e-marque »

Catalogue thématique des formations



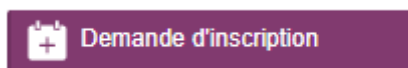
The image shows a grid of five icons representing different training categories. Each icon is placed above a purple rectangular label with white text. The categories are: Arbitres (Arbiters), Dirigeants (Managers), Formations communes (Common trainings), OTM (e-brand), and Techniciens (Technicians).

- Arbitres
- Dirigeants
- Formations communes
- OTM
- Techniciens

Utilisation d'e-Marque
La Fédération Française de BasketBall a développé une feuille de marque électronique...

2 heure(s) Français E-learning

Cliquer sur :



Cocher la formation et cliquer sur suivant

Choix d'une session ou d'une période

Veillez sélectionner une session ou une période (Trimestre/année) qui vous intéresse, puis appuyez sur le bouton 'Suivant'.

→ Suivant

Utilisation d'e-Marque

<input type="checkbox"/>	Date de début	Date de fin	Lieux	Places disponibles	
→ <input type="checkbox"/>	01/06/2017 00:00	31/05/2018 23:59			

Indiquer votre statut



Renseignements complémentaires

Veillez renseigner les éléments du formulaire que vous souhaitez, puis appuyez sur le bouton 'Suivant'.

← Précédent → Suivant

Nom de la formation Utilisation d'e-Marque

Descriptif La Fédération Française de BasketBall a développé une feuille de marque électronique (E-Marque) destinée à remplacer progressivement la feuille de marque papier. Il sera mis gratuitement à disposition des structures (clubs, comités et ligues).

Thème OTM

Statut

Vos motivations et

Et terminer la demande

consulter votre email.

← Précédent ✓ Terminer la demande

Formation Utilisation d'e-Marque

Période ou session du 01/06/2017 00:00 au 31/05/2018 23:59

Statut Licencié

Vous pouvez maintenant suivre la formation à partir de l'écran d'accueil dans 'Mes formations'.

The screenshot displays the INFBB website interface. At the top left is the INFBB logo. A horizontal navigation bar contains the following items: 'Accueil' (underlined), 'Mon dossier', 'Suivi des évaluations', 'Formation' (highlighted in purple), and 'Evaluation'. A dropdown menu is open under 'Formation', listing 'Recherche catalogue', 'Les formations', and 'Les sessions'. Below the navigation bar, the page title is 'INFBB - Accueil'. A large banner image shows several people in blue shirts, with the text 'REGLÉ DES 14 ET 24 SECONDES' overlaid. Below the banner, a description reads: 'Cette formation est principalement destinée aux arbitres - OTM du Championnat Espoirs PRO A. Elle concerne l'application de la règle des 14 et 24 secondes.' Below the banner are four small circular indicators, with the fourth one being active. Underneath, the section 'Mes formations' is visible, containing a sub-section 'Formations (1)'. A single training item is listed: 'Utilisation d'e-Marque', accompanied by an icon of a laptop with a clock showing 24 seconds. The description for this item states: 'La Fédération Française de Basketball a développé une feuille de marque électronique (E-Marque) destinée à remplacer progressivement la feuille de marque papier. Il sera mis gratuitement à disposition des...'

Les formations E-Learning sont en 'libre-service'. Vous pouvez donc les suivre 'à volonté'.

En fin de formation vous pouvez récupérer votre certificat de formation.

Il doit être envoyé au club.