



Licence dématérialisée

Tutoriel

Thématique : Formation et Emploi

Destinataires : Ligues, Comités, clubs

Nombre de pièces jointes : 1

Information

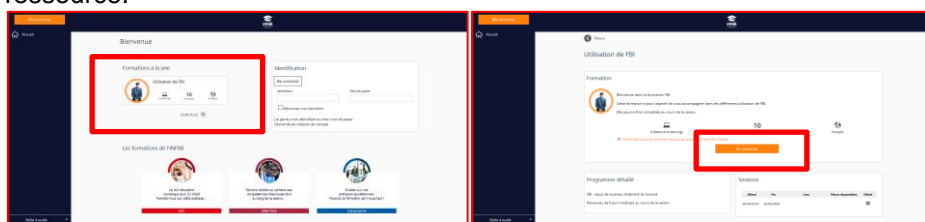
Echéance de réponse :

Cette note complète et remplace la note du 2 juillet 2019. La formation FBI (tutoriel – ajout d'une photo du licencié) a été complétée par une nouvelle ressource liée à l'édition du trombinoscope. Les deux tutoriels sont inclus dans la même formation sur la plateforme sporteef.

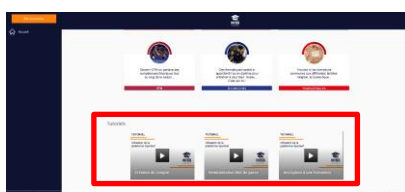
1°) Pour Consulter les ressources sur la plateforme

Tous les tutoriels sont disponibles sur la plateforme de formation à distance <https://ffbb.sporteef.com>

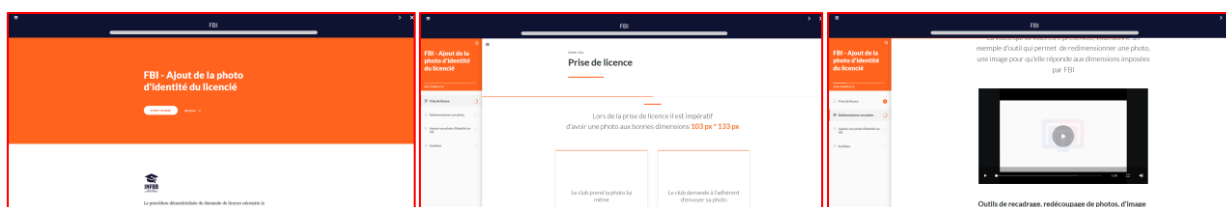
Dans la page d'accueil de la plateforme, la ressource se situe dans le pavé en haut à gauche **Formation à la Une**. La plateforme vous demandera une procédure d'inscription qui prend moins de 30 secondes pour accéder à la ressource.



Si vous ne disposez pas d'un compte, des ressources sont disponibles pour vous accompagner dans la création de votre compte. Elle se situe en bas de la page d'accueil de la plateforme. C'est gratuit, rapide (moins de 1 minute). Il suffit d'une adresse courriel.



2°) Tutoriel FBI



Le module comporte différentes ressources (vidéos, liens vers des sites). Il explique comment :

- Uploader la photo numérique du licencié,
- Redimensionner la photo,
- Générer le trombinoscope d'équipe.

Contact : Matthieu SOUCHOIS

E-mail : formation@ffbb.com

Rédacteur	Vérificateur	Approbateur
Matthieu SOUCHOIS DTN Adjoint Directeur du Pôle Formation et Emploi	Alain CONTENSOUX DG - DTN	Thierry BALESTRIERE Secrétaire Général
Référence	2019-07-09 2-DFE-DIRIGEANTS-Dématérialisation de la licence - Tutoriel - VFIN.docx	