


# MES PREMIERS TESTS – BABY BASKET

Saison : 2013-2014

Nom :

Prénom :



## L'histoire : Le trésor du Dragon

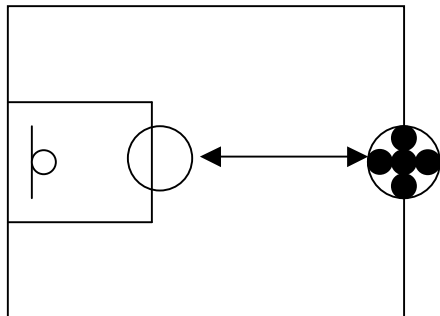
Baby-Ball à trouvé la carte d'un trésor. Ce trésor se trouve dans un château-fort gardé par un dragon.

Mais il a besoin d'un chevalier pour récupérer ce trésor, veux-tu l'aider ?

Il faut faire descendre un pont-levis en déplaçant les poids qui bloquent l'entrée du château fort,

faire avaler des somnifères au dragon qui garde la porte, et enfin mettre des pierres dans le contre-poids qui libère la cache au trésor. Attention il faut faire vite avant que les somnifères ne fasse plus effet et que le dragon se réveille

### Faire descendre le pont-levis

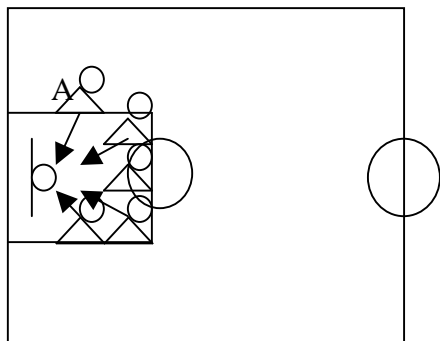


**Pour faire descendre le pont-levis, il faut enlever les pierres qui bloquent l'entrée**  
Attention ! il faut dribbler et distraire le dragon pour qu'il n'entende pas que l'on bouge les pierres.  
Sinon gare au dragon !

Temps imparti : 1 minutes, 5 plots posés dans le rond central  
Compter les plots rapportés ou le temps effectué

DECEMBRE	MARS	MAI

### Faire manger le dragon

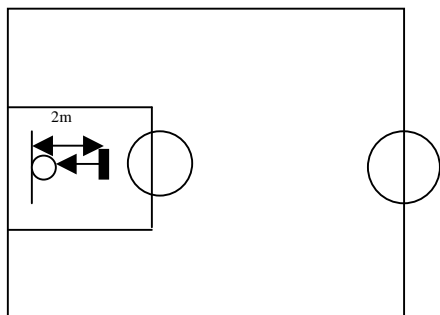


**Pour que le dragon te laisse passer, il faut lui donner à manger, déplace toi à chaque plot et vise sa bouche. 5 ballons avalé est un minimum, sinon gare au dragon furieux.**  
Attention ! 1 ballon mangé n'arrête le dragon que 10 secondes.  
Fait lui avaler le plus de ballon pour que tu puisse libérer le trésor avant la fin de son repas

Temps imparti : 1 minute, 5 Plots avec ballon posé dessus  
Départ en A, ballon en main. Compter le nombre de tir marqué.  
Possibilité de re-shooter si le temps imparti le permet

DECEMBRE	MARS	MAI

### Libérer le trésor



**Le dragon mange, vite il faut que tu lance 10 pierres sur le contre-poids et libérer la porte du trésor**  
Le nombre d'aliment que le dragon va digérer te laissent-il assez de temps pour mettre les 10 pierres sur le contre-poids ?

10 tirs à l'arrêt. Distance 2 mètres du panier.  
Compter le temps mis pour marquer les 10 points

DECEMBRE	MARS	MAI

Les tirs se font sur des panier à hauteur variable : baby-basket en décembre, 2.20m en mars et 2.40 en mai.  
Attention au style de narration de l'histoire, n'exagérez pas le côté dangereux du dragon, vous stresseriez les enfants en enlevant le côté « plaisir » de jouer.