



CD 72

Date d'édition 01/04/2022



# TABLEAU DE BORD DES LICENCIÉS

## COMITÉ DE LA SARTHE

A la date du : **01/04/2022**

Fin de saison 2020-2021

**ECART + 944**

Ecart sur même période

2020-2021	2019-2020	2018-2019
952	-234	-94
15,32%	-3,16%	-1,29%

	Saison en cours		Saison précédente *	
	2021-2022	%	2020-2021	%
MASCULINS	4 909	68,48%	4 330	69,57%
FEMININS	2 259	31,52%	1 894	30,43%
<b>TOTAL</b>	<b>7 168</b>		<b>6 224</b>	
Seniors	1 175	16,39%	1 150	18,48%
U20 - Juniors	122	1,70%	120	1,93%
U18 - Juniors-Cadets	400	5,58%	381	6,12%
U17 - Cadets	640	8,93%	673	10,81%
U15 - Minimes	843	11,76%	796	12,79%
U13 - Benjamins	814	11,36%	778	12,50%
U11 - Poussins	961	13,41%	763	12,26%
U9 - Min-Poussins	765	10,67%	523	8,40%
U7 - Baby-Basket	646	9,01%	380	6,11%
Détente	320	4,46%	215	3,45%
Non Joueur	482	6,72%	445	7,15%

Catégorie	MASCULIN				FEMININ				Catégorie
	21-22	%	20-21	Ecart	21-22	%	20-21	Ecart	
Seniors	860	17,52%	849	+ 11	315	13,94%	301	+ 14	Seniors
U20 - Juniors	95	1,94%	89	+ 6	27	1,20%	31	- 4	U20 - Juniors
U18 - Juniors-Cadets	271	5,52%	273	- 2	129	5,71%	108	+ 21	U18 - Juniors-Cadets
U17 - Cadets	435	8,86%	469	- 34	205	9,07%	204	+ 1	U17 - Cadets
U15 - Minimes	572	11,65%	476	+ 96	271	12,00%	320	- 49	U15 - Minimes
U13 - Benjamins	566	11,53%	542	+ 24	248	10,98%	236	+ 12	U13 - Benjamins
U11 - Poussins	611	12,45%	504	+ 107	350	15,49%	259	+ 91	U11 - Poussins
U9 - Min-Poussins	519	10,57%	384	+ 135	246	10,89%	139	+ 107	U9 - Min-Poussins
U7 - Baby-Basket	446	9,09%	284	+ 162	200	8,85%	96	+ 104	U7 - Baby-Basket
Loisir/Entreprise/VsE	256	5,21%	179	+ 77	64	2,83%	36	+ 28	Loisir/Entreprise/VsE
Non Joueur	278	5,66%	281	- 3	204	9,03%	164	+ 40	Non Joueur
<b>TOTAL</b>	<b>4 909</b>	<b>68,48%</b>	<b>4 330</b>	<b>+ 579</b>	<b>2 259</b>	<b>31,52%</b>	<b>1 894</b>	<b>+ 365</b>	<b>TOTAL</b>

	Masculin	%	Féminin	%
FFBB	343 222	65,65%	179 565	34,35%
Ligue	34 991	57,06%	26 329	42,94%
Sarthe	4 909	68,48%	2 259	31,52%

La Ligue Pays de Loire représente 11,73% de la FFBB  
 La Sarthe représente 11,69% de la Ligue Pays de Loire  
 La Sarthe représente 1,37% de la FFBB

Moyenne de licenciés par clubs	140,55
Nombres de clubs pris en compte	51

\* les chiffres de 2020-2021 sont bien sûr ceux de fin de saison

Edité par la Commission Qualifications  
Bruno PLOU

2021-2022		
CREATION	1 946	27,15%
RENOUVELLEMENT/MUTATION	5 222	72,85%

Top 10 des licenciés par clubs				100	EFFECTIF >= SAISON n-1
Rang	CLUB	MASCULIN	FEMININ	TOTAL	%
1	LA CHAPELLE ST AUBIN	241	91	332	72,50%
2	LE MANS C.S.S.G.	219	87	306	71,57%
3	LE MANS SAINT PAVIN	191	104	295	64,75%
4	LE MANS JALT	260	15	275	94,55%
5	FRESNAY /SARTHE	167	106	273	61,17%
6	LE MANS SCM	246	26	272	90,44%
7	LA FERTE BERNARD V.S.	166	72	238	69,75%
8	BASKET CLUB ROEZEEN	154	80	234	65,81%
9	LA FLECHE US	169	60	229	73,80%
10	BASKET BALL CLUB CHANGÉEN	159	65	224	70,98%

COMPARATIF SUR DEUX SAISON A LA MEME DATE					
Saison 2020-2021 au	01/04/2021	écart	Saison 2021-2022 au	01/04/2022	
HOMMES	4 317	69,55%	+ 592	HOMMES	4 909 68,5%
FEMMES	1 890	30,45%	+ 369	FEMMES	2 259 31,5%
<b>TOTAL</b>	<b>6 207</b>			<b>TOTAL</b>	<b>7 168</b>
Différence		<b>+ 961</b>	<b>15,5%</b>		





# Top 10 des Clubs Sarthois

## Top 10 des licenciés par clubs

Place	CLUB	MASCULIN	FEMININ	TOTAL	% Masculin	% Féminin
1	LA CHAPELLE ST AUBIN	241	91	332	72,59%	27,41%
2	LE MANS C.S.S.G.	219	87	306	71,57%	28,43%
3	LE MANS SAINT PAVIN	191	104	295	64,75%	35,25%
4	LE MANS JALT	200	15	275	94,55%	5,45%
5	FRESNAY /SARTHE	167	106	273	61,17%	38,83%
6	LE MANS SCM	246	26	272	90,44%	9,56%
7	LA FERTE BERNARD V.S.	166	72	238	69,75%	30,25%
8	BASKET CLUB ROEZEEN	154	80	234	65,81%	34,19%
9	LA FLECHE US	169	60	229	73,80%	26,20%
10	BASKET BALL CLUB CHANGÉEN	159	65	224	70,98%	29,02%

## Top 10 Clubs - Licence Senior

Place	CLUB	MASCULIN	FEMININ	TOTAL	% Masculin	% Féminin
1	LE MANS C.S.S.G.	63	26	89	70,79%	29,21%
2	LE MANS SAINT PAVIN	53	32	85	62,35%	37,65%
3	LE MANS GSOS	34	12	46	73,91%	26,09%
4	LA CHAPELLE ST AUBIN	36	9	45	80,00%	20,00%
5	JOUE L'ABBE MONTBIZOT	29	15	44	65,91%	34,09%
6	ST MARS D OUTILLE LES MOUETTES	28	16	44	63,64%	36,36%
7	BASKET BALL CLUB CHANGÉEN	42	1	43	97,67%	2,33%
8	LE MANS JALT	41	0	41	100,00%	0,00%
9	CONLIE B.C.	27	12	39	69,23%	30,77%
10	ARNAGE U.S.	35	1	36	97,22%	2,78%

## Top 10 Clubs - Licence U20 (Junior)

Place	CLUB	MASCULIN	FEMININ	TOTAL	% Masculin	% Féminin
1	FRESNAY /SARTHE	7	2	9	77,78%	22,22%
2	LE MANS C.S.S.G.	8	0	8	100,00%	0,00%
3	BEAUMONT A.S.	7	0	7	100,00%	0,00%
4	JOUE L'ABBE MONTBIZOT	5	2	7	71,43%	28,57%
5	LE MANS GSOS	7	0	7	100,00%	0,00%
6	LE MANS SAINT PAVIN	4	2	6	66,67%	33,33%
7	LE MANS JALT	6	0	6	100,00%	0,00%
8	TELOCHE BASKET CLUB	6	0	6	100,00%	0,00%
9	LE MANS J.C.M.	3	2	5	60,00%	40,00%
10	ST MARS D OUTILLE LES MOUETTES	5	0	5	100,00%	0,00%

## Top 10 Clubs - Licence U18 (Junior/Cadet)

Place	CLUB	MASCULIN	FEMININ	TOTAL	% Masculin	% Féminin
1	LE MANS C.S.S.G.	19	2	21	90,48%	9,52%
2	LE MANS JALT	21	0	21	100,00%	0,00%
3	BASKET BALL CLUB CHANGÉEN	18	1	19	94,74%	5,26%
4	NEUVILLE BASKET ASSOCIATION	10	9	19	52,63%	47,37%
5	ETIVAL BASKET CLUB	12	6	18	66,67%	33,33%
6	LE MANS SAINT PAVIN	13	4	17	76,47%	23,53%
7	LE MANS SCM	17	0	17	100,00%	0,00%
8	RUAUDIN JEUNESSES SPORTIVE	11	6	17	64,71%	35,29%
9	LA CHAPELLE ST AUBIN	14	3	17	82,35%	17,65%
10	COULAINES J.S.	3	13	16	18,75%	81,25%

## Top 10 Clubs - Licence U17 (Cadet)

Place	CLUB	MASCULIN	FEMININ	TOTAL	% Masculin	% Féminin
1	LA CHAPELLE ST AUBIN	24	12	36	66,67%	33,33%
2	LA FERTE BERNARD V.S.	26	9	35	74,29%	25,71%
3	LE MANS SCM	33	0	33	100,00%	0,00%
4	LE MANS SAINT PAVIN	20	11	31	64,52%	35,48%
5	LE MANS C.S.S.G.	18	13	31	58,06%	41,94%
6	LE MANS JALT	31	0	31	100,00%	0,00%
7	COULAINES J.S.	0	26	26	0,00%	100,00%
8	LE MANS J.C.M.	22	3	25	88,00%	12,00%
9	LA FLECHE US	21	3	24	87,50%	12,50%
10	BASKET BALL CLUB CHANGÉEN	14	10	24	58,33%	41,67%

## Top 10 Clubs - Licence U15 (Minime)

Place	CLUB	MASCULIN	FEMININ	TOTAL	% Masculin	% Féminin
1	LE MANS SCM	50	0	50	100,00%	0,00%
2	LA CHAPELLE ST AUBIN	35	9	44	79,55%	20,45%
3	COULAINES J.S.	20	20	40	50,00%	50,00%
4	CONLIE B.C.	23	13	36	63,89%	36,11%
5	CERANS YVRE BASKET	20	15	35	57,14%	42,86%
6	SABLE BASKET	18	16	34	52,94%	47,06%
7	LE MANS J.C.M.	22	11	33	66,67%	33,33%
8	FRESNAY /SARTHE	14	16	30	46,67%	53,33%
9	LE MANS JALT	29	0	29	100,00%	0,00%
10	BASKET BALL CLUB CHANGÉEN	10	19	29	34,48%	65,52%

## Top 10 Clubs - Licence U13 (Benjamin)

Place	CLUB	MASCULIN	FEMININ	TOTAL	% Masculin	% Féminin
1	LE MANS SAINT PAVIN	25	19	44	56,82%	43,18%
2	LA FERTE BERNARD V.S.	26	12	38	68,42%	31,58%
3	LE MANS JALT	38	0	38	100,00%	0,00%
4	LE MANS SCM	37	0	37	100,00%	0,00%
5	FRESNAY /SARTHE	19	17	36	52,78%	47,22%
6	LE MANS J.C.M.	20	15	35	57,14%	42,86%
7	LA CHAPELLE ST AUBIN	17	14	31	54,84%	45,16%
8	LE MANS C.S.S.G.	23	7	30	76,67%	23,33%
9	COULAINES J.S.	17	11	28	60,71%	39,29%
10	BASKET CLUB ROEZEEN	17	11	28	60,71%	39,29%

## Top 10 Clubs - Licence U11 (Poussin)

Place	CLUB	MASCULIN	FEMININ	TOTAL	% Masculin	% Féminin
1	LA CHAPELLE ST AUBIN	35	14	49	71,43%	28,57%
2	LE MANS JALT	40	5	45	88,89%	11,11%
3	FRESNAY /SARTHE	20	18	38	52,63%	47,37%
4	ARNAGE U.S.	21	16	37	56,76%	43,24%
5	LE MANS C.S.S.G.	21	16	37	56,76%	43,24%
6	SABLE BASKET	25	11	36	69,44%	30,56%
7	RUAUDIN JEUNESSES SPORTIVE	22	12	34	64,71%	35,29%
8	BASKET CLUB ROEZEEN	14	20	34	41,18%	58,82%
9	CONLIE B.C.	20	12	32	62,50%	37,50%
10	ECOMMOY K.B.C.	22	10	32	68,75%	31,25%

## Top 10 Clubs - Licence U9 (Mini Poussin)

Place	CLUB	MASCULIN	FEMININ	TOTAL	% Masculin	% Féminin
1	LA CHAPELLE ST AUBIN	32	12	44	72,73%	27,27%
2	GUECELARD B.B.C.	24	8	32	75,00%	25,00%
3	CONLIE B.C.	23	9	32	71,88%	28,13%
4	LE MANS C.S.S.G.	24	7	31	77,42%	22,58%
5	ECOMMOY K.B.C.	20	9	29	68,97%	31,03%
6	ROUILLON E.G	18	10	28	64,29%	35,71%
7	BASKET CLUB ROEZEEN	18	10	28	64,29%	35,71%
8	LA FERTE BERNARD V.S.	23	4	27	85,19%	14,81%
9	LE MANS A.S.MADELEINE	15	11	26	57,69%	42,31%
10	LA FLECHE US	11	14	25	44,00%	56,00%

## Top 10 Clubs - Licence U7 (Baby Basket)

Place	CLUB	MASCULIN	FEMININ	TOTAL	% Masculin	% Féminin
1	LA FLECHE US	38	10	48	79,17%	20,83%
2	RUAUDIN JEUNESSES SPORTIVE	20	20	40	50,00%	50,00%
3	JOUE L'ABBE MONTBIZOT	30	9	39	76,92%	23,08%
4	FRESNAY /SARTHE	28	11	39	71,79%	28,21%
5	BASKET CLUB ROEZEEN	22	14	36	61,11%	38,89%
6	LA CHAPELLE ST AUBIN	17	15	32	53,13%	46,88%
7	LE MANS SAINT PAVIN	22	5	27	81,48%	18,52%
8	GUECELARD B.B.C.	16	9	25	64,00%	36,00%
9	ANILLE BRAYE BASKET	15	6	21	71,43%	28,57%
10	CHAMPAGNE ES	15	6	21	71,43%	28,57%

## Top 10 Clubs - Licence Déténté

Place	CLUB	MASCULIN	FEMININ	TOTAL	% Masculin	% Féminin
1	FRESNAY /SARTHE	10	24	34	29,41%	70,59%
2	LA FERTE BERNARD V.S.	5	27	32	15,62%	84,38%
3	BASKET BALL CLUB CHANGÉEN	3	18	21	14,29%	85,71%
4	LE MANS GSOS	5	15	20	25,00%	75,00%
5	CERANS YVRE BASKET	2	14	16	12,50%	87,50%
6	SABLE BASKET	6	10	16	37,50%	62,50%
7	LA CHAPELLE ST AUBIN	0	15	15	0,00%	100,00%
8	LE MANS SAINT PAVIN	4	8	12	33,33%	66,67%
9	ROUILLON E.G	2	10	12	16,67%	83,33%
10	CONLIE B.C.	2	9	11	18,18%	81,82%

## Top 10 Clubs - Licence Non Joueur

Place	CLUB	MASCULIN	FEMININ	TOTAL	% Masculin	% Féminin
1	LE MANS SCM	33	14	47	70,21%	29,79%
2	COULAINES J.S.	15	12	27	55,56%	44,44%
3	LE MANS A.S.MADELEINE	14	9	23	60,87%	39,13%
4	LE MANS JALT	16	4	20	80,00%	20,00%
5	BASKET BALL CLUB CHANGÉEN	9	10	19	47,37%	52,63%
6	RUAUDIN JEUNESSES SPORTIVE	11	4	15	73,33%	26,67%
7	SOM BASKET-BALL	8	7	15	53,33%	46,67%
8	LE MANS C.S.S.G.	10	4	14	71,43%	28,57%
9	CD72 – HORS ASSOCIATION – SARTHE	12	2	14	85,71%	14,29%
10	LA CHAPELLE ST AUBIN	12	2	14	85,71%	14,29%



# Top 20 des Clubs Sarthois

## Top 20 des licenciés par clubs

Place	CLUB	MASCULIN	FEMININ	TOTAL	% Masculin	% Féminin
1	LA CHAPELLE ST AUBIN	241	91	332	72,59%	27,41%
2	LE MANS C.S.S.G.	219	87	306	71,57%	28,43%
3	LE MANS SAINT PAVIN	191	104	295	64,75%	35,25%
4	LE MANS JALT	260	15	275	94,55%	5,45%
5	FRESNAY /SARTHE	167	106	273	61,17%	38,83%
6	LE MANS SCM	246	26	272	90,44%	9,56%
7	LA FERTE BERNARD V.S.	166	72	238	69,75%	30,25%
8	BASKET CLUB ROEZEEN	154	80	234	65,81%	34,19%
9	LA FLECHE US	169	60	229	73,80%	26,20%
10	BASKET BALL CLUB CHANGÉEN	159	65	224	70,98%	29,02%
11	SABLE BASKET	136	88	224	60,71%	39,29%
12	CONLIE B.C.	154	67	221	69,68%	30,32%
13	RUAUDIN JEUNESSES SPORTIVE	135	81	216	62,50%	37,50%
14	JOUE L'ABBE MONTBIZOT	144	68	212	67,92%	32,08%
15	COULAINES J.S.	96	113	209	45,93%	54,07%
16	LE MANS J.C.M.	127	65	192	66,15%	33,85%
17	LE MANS GSOS	126	58	184	68,48%	31,52%
18	LE MANS A.S.MADELEINE	118	56	174	67,82%	32,18%
19	ARNAGE U.S.	119	54	173	68,79%	31,21%
20	GUECELARD B.B.C.	102	63	165	61,82%	38,18%

## Top 20 Clubs - Licence Senior

Place	CLUB	MASCULIN	FEMININ	TOTAL	% Masculin	% Féminin
1	LE MANS C.S.S.G.	63	26	89	70,79%	29,21%
2	LE MANS SAINT PAVIN	53	32	85	62,35%	37,65%
3	LE MANS GSOS	34	12	46	73,91%	26,09%
4	LA CHAPELLE ST AUBIN	36	9	45	80,00%	20,00%
5	JOUE L'ABBE MONTBIZOT	29	15	44	65,91%	34,09%
6	ST MARS D OUTILLE LES MOUETTES	28	16	44	63,64%	36,36%
7	BASKET BALL CLUB CHANGÉEN	42	1	43	97,67%	2,33%
8	LE MANS JALT	41	0	41	100,00%	0,00%
9	CONLIE B.C.	27	12	39	69,23%	30,77%
10	ARNAGE U.S.	35	1	36	97,22%	2,78%
11	COULAINES J.S.	20	15	35	57,14%	42,86%
12	MAMERS S.A.	21	14	35	60,00%	40,00%
13	RUAUDIN JEUNESSES SPORTIVE	15	19	34	44,12%	55,88%
14	NEUVILLE BASKET ASSOCIATION	22	10	32	68,75%	31,25%
15	MULSANNE BASKET 2000	21	9	30	70,00%	30,00%
16	LE MANS SCM	28	1	29	96,55%	3,45%
17	MANSIGNE BASKET CLUB	20	9	29	68,97%	31,03%
18	FRESNAY /SARTHE	18	11	29	62,07%	37,93%
19	MONTFORT SPORT BASKET	13	15	28	46,43%	53,57%
20	SABLE BASKET	18	10	28	64,29%	35,71%

## Top 20 Clubs - Licence U20 (Junior)

Place	CLUB	MASCULIN	FEMININ	TOTAL	% Masculin	% Féminin
1	FRESNAY /SARTHE	7	2	9	77,78%	22,22%
2	LE MANS C.S.S.G.	8	0	8	100,00%	0,00%
3	BEAUMONT A.S.	7	0	7	100,00%	0,00%
4	JOUE L'ABBE MONTBIZOT	5	2	7	71,43%	28,57%
5	LE MANS GSOS	7	0	7	100,00%	0,00%
6	LE MANS SAINT PAVIN	4	2	6	66,67%	33,33%
7	LE MANS JALT	6	0	6	100,00%	0,00%
8	TELOCHE BASKET CLUB	6	0	6	100,00%	0,00%
9	LE MANS J.C.M.	3	2	5	60,00%	40,00%
10	ST MARS D OUTILLE LES MOUETTES	5	0	5	100,00%	0,00%
11	LE MANS A.S.MADELEINE	5	0	5	100,00%	0,00%
12	CONLIE B.C.	5	0	5	100,00%	0,00%
13	LA CHAPELLE ST AUBIN	4	1	5	80,00%	20,00%
14	ARNAGE U.S.	4	0	4	100,00%	0,00%
15	LA FERTE BERNARD V.S.	1	3	4	25,00%	75,00%
16	LA FLECHE US	2	2	4	50,00%	50,00%
17	RUAUDIN JEUNESSES SPORTIVE	1	3	4	25,00%	75,00%
18	BASKET CANTONAL MALICORNAIS	0	3	3	0,00%	100,00%
19	SABLE BASKET	3	0	3	100,00%	0,00%
20	BASKET CLUB ROEZEEN	2	1	3	66,67%	33,33%

## Top 20 Clubs - Licence U18 (Junior/Cadet)

Place	CLUB	MASCULIN	FEMININ	TOTAL	% Masculin	% Féminin
1	LE MANS C.S.S.G.	19	2	21	90,48%	9,52%
2	LE MANS JALT	21	0	21	100,00%	0,00%
3	BASKET BALL CLUB CHANGÉEN	18	1	19	94,74%	5,26%
4	NEUVILLE BASKET ASSOCIATION	10	9	19	52,63%	47,37%
5	ETIVAL BASKET CLUB	12	6	18	66,67%	33,33%
6	LE MANS SAINT PAVIN	13	4	17	76,47%	23,53%
7	LE MANS SCM	17	0	17	100,00%	0,00%
8	RUAUDIN JEUNESSES SPORTIVE	11	6	17	64,71%	35,29%
9	LA CHAPELLE ST AUBIN	14	3	17	82,35%	17,65%
10	COULAINES J.S.	3	13	16	18,75%	81,25%
11	LA FLECHE US	11	4	15	73,33%	26,67%
12	SABLE BASKET	4	10	14	28,57%	71,43%
13	SOM BASKET-BALL	0	13	13	0,00%	100,00%
14	FRESNAY /SARTHE	8	5	13	61,54%	38,46%
15	BASKET CLUB ROEZEEN	10	3	13	76,92%	23,08%
16	ST MARS D OUTILLE LES MOUETTES	12	0	12	100,00%	0,00%
17	MULSANNE BASKET 2000	8	4	12	66,67%	33,33%
18	LA FERTE BERNARD V.S.	3	8	11	27,27%	72,73%
19	LE MANS J.C.M.	10	1	11	90,91%	9,09%
20	CONLIE B.C.	5	6	11	45,45%	54,55%

## Top 20 Clubs - Licence U17 (Cadet)

Place	CLUB	MASCULIN	FEMININ	TOTAL	% Masculin	% Féminin
1	LA CHAPELLE ST AUBIN	24	12	36	66,67%	33,33%
2	LA FERTE BERNARD V.S.	26	9	35	74,29%	25,71%
3	LE MANS SCM	33	0	33	100,00%	0,00%
4	LE MANS SAINT PAVIN	20	11	31	64,52%	35,48%
5	LE MANS C.S.S.G.	18	13	31	58,06%	41,94%
6	LE MANS JALT	31	0	31	100,00%	0,00%
7	COULAINES J.S.	0	26	26	0,00%	100,00%
8	LE MANS J.C.M.	22	3	25	88,00%	12,00%
9	LA FLECHE US	21	3	24	87,50%	12,50%
10	BASKET BALL CLUB CHANGÉEN	14	10	24	58,33%	41,67%
11	ARNAGE U.S.	14	8	22	63,64%	36,36%
12	SABLE BASKET	14	8	22	63,64%	36,36%
13	LE MANS GSOS	10	11	21	47,62%	52,38%
14	BASKET CLUB ROEZEEN	12	9	21	57,14%	42,86%
15	ST MARS D OUTILLE LES MOUETTES	13	7	20	65,00%	35,00%
16	BEAUMONT A.S.	10	6	16	62,50%	37,50%
17	MAMERS S.A.	10	5	15	66,67%	33,33%
18	CHATEAU DU LOIR C.O.C.	13	1	14	92,86%	7,14%
19	CONLIE B.C.	9	5	14	64,29%	35,71%
20	MULSANNE BASKET 2000	8	6	14	57,14%	42,86%

## Top 20 Clubs - Licence U15 (Minime)

Place	CLUB	MASCULIN	FEMININ	TOTAL	% Masculin	% Féminin
1	LE MANS SCM	50	0	50	100,00%	0,00%
2	LA CHAPELLE ST AUBIN	35	9	44	79,55%	20,45%
3	COULAINES J.S.	30	10	40	50,00%	50,00%
4	CONLIE B.C.	23	13	36	63,89%	36,11%
5	CERANS YVRE BASKET	20	15	35	57,14%	42,86%
6	SABLE BASKET	18	16	34	52,94%	47,06%
7	LE MANS J.C.M.	22	11	33	66,67%	33,33%
8	FRESNAY /SARTHE	14	16	30	46,67%	53,33%
9	LE MANS JALT	29	0	29	100,00%	0,00%
10	BASKET BALL CLUB CHANGÉEN	10	19	29	34,48%	65,52%
11	LA FERTE BERNARD V.S.	23	3	26	88,46%	11,54%
12	LA FLECHE US	19	7	26	73,08%	26,92%
13	LE MANS GSOS	13	12	25	52,00%	48,00%
14	LE MANS A.S.MADELEINE	16	9	25	64,00%	36,00%
15	LE MANS SAINT PAVIN	14	9	23	60,87%	39,13%
16	MONTFORT SPORT BASKET	13	9	22	59,09%	40,91%
17	GUECELARD B.B.C.	12	9	21	57,14%	42,86%
18	RUAUDIN JEUNESSES SPORTIVE	20	1	21	95,24%	4,76%
19	CHATEAU DU LOIR C.O.C.	10	9	19	52,63%	47,37%
20	MAMERS S.A.	11	8	19	57,89%	42,11%

## Top 20 Clubs - Licence U13 (Benjamin)

Place	CLUB	MASCULIN	FEMININ	TOTAL	% Masculin	% Féminin
1	LE MANS SAINT PAVIN	25	19	44	56,82%	43,18%
2	LA FERTE BERNARD V.S.	26	12	38	68,42%	31,58%
3	LE MANS JALT	38	0	38	100,00%	0,00%
4	LE MANS SCM	37	0	37	100,00%	0,00%
5	FRESNAY /SARTHE	19	17	36	52,78%	47,22%

## Top 20 Clubs - Licence U11 (Poussin)

Place	CLUB	MASCULIN	FEMININ	TOTAL	% Masculin	% Féminin
1	LA CHAPELLE ST AUBIN	35	14	49	71,43%	28,57%
2	LE MANS JALT	40	5	45	88,89%	11,11%
3	FRESNAY /SARTHE	20	18	38	52,63%	47,37%
4	ARNAGE U.S.	21	16	37	56,76%	43,24%
5	LE MANS C.S.S.G.	21	16	37	56,76%	43,24%



CD 72

Date d'édition

01/04/2022

Crédit Mutuel  
PARTENAIRE OFFICIEL

6	LE MANS J.C.M.	20	15	35	57,14%	42,86%
7	LA CHAPELLE ST AUBIN	17	14	31	54,84%	45,16%
8	LE MANS C.S.S.G.	23	7	30	76,67%	23,33%
9	COULAINES J.S.	17	11	28	60,71%	39,29%
10	BASKET CLUB ROZEZEEN	17	11	28	60,71%	39,29%
11	SABLE BASKET	16	10	26	61,54%	38,46%
12	BOULOIRE US	18	8	26	69,23%	30,77%
13	RUAUDIN JEUNESSES SPORTIVE	13	11	24	54,17%	45,83%
14	CERANS YVRE BASKET	12	11	23	52,17%	47,83%
15	BASKET BALL CLUB CHANGÉEN	18	5	23	78,26%	21,74%
16	CONLIE B.C.	19	3	22	86,36%	13,64%
17	ETIVAL BASKET CLUB	10	12	22	45,45%	54,55%
18	LE MANS A.S.MADELEINE	18	3	21	85,71%	14,29%
19	LA FLECHE US	16	4	20	80,00%	20,00%
20	JOUE L'ABBE MONTBIZOT	14	5	19	73,68%	26,32%

6	SABLE BASKET	25	11	36	69,44%	30,56%
7	RUAUDIN JEUNESSES SPORTIVE	22	12	34	64,71%	35,29%
8	BASKET CLUB ROZEZEEN	14	20	34	41,18%	58,82%
9	CONLIE B.C.	20	12	32	62,50%	37,50%
10	ECOMMOY K.B.C.	22	10	32	68,75%	31,25%
11	LA FLECHE US	18	11	29	62,07%	37,93%
12	LE MANS J.C.M.	16	13	29	55,17%	44,83%
13	LA FERTE BERNARD V.S.	18	10	28	64,29%	35,71%
14	JOUE L'ABBE MONTBIZOT	15	11	26	57,69%	42,31%
15	ROUILLON E.G	9	17	26	34,62%	65,38%
16	MAMERS S.A.	17	8	25	68,00%	32,00%
17	BASKET BALL CLUB CHANGÉEN	18	7	25	72,00%	28,00%
18	COULAINES J.S.	11	11	22	50,00%	50,00%
19	LE MANS SCM	20	2	22	90,91%	9,09%
20	CHATEAU DU LOIR C.O.C.	14	7	21	66,67%	33,33%

## Top 20 Clubs - Licence U9 (Mini Poussin)

Place	CLUB	MASCULIN	FEMININ	TOTAL	% Masculin	% Féminin
1	LA CHAPELLE ST AUBIN	32	12	44	72,73%	27,27%
2	GUECELARD B.B.C.	24	8	32	75,00%	25,00%
3	CONLIE B.C.	23	9	32	71,88%	28,13%
4	LE MANS C.S.S.G.	24	7	31	77,42%	22,58%
5	ECOMMOY K.B.C.	20	9	29	68,97%	31,03%
6	ROUILLON E.G	18	10	28	64,29%	35,71%
7	BASKET CLUB ROZEZEEN	18	10	28	64,29%	35,71%
8	LA FERTE BERNARD V.S.	23	4	27	85,19%	14,81%
9	LE MANS A.S.MADELEINE	15	11	26	57,69%	42,31%
10	LA FLECHE US	11	14	25	44,00%	56,00%
11	JOUE L'ABBE MONTBIZOT	19	6	25	76,00%	24,00%
12	LE MANS JALT	20	3	23	86,96%	13,04%
13	FRESNAY /SARTHE	15	8	23	65,22%	34,78%
14	LE MANS SCM	18	4	22	81,82%	18,18%
15	ANILLE BRAYE BASKET	9	13	22	40,91%	59,09%
16	SABLE BASKET	16	6	22	72,73%	27,27%
17	ETIVAL BASKET CLUB	17	5	22	77,27%	22,73%
18	LE MANS SAINT PAVIN	12	7	19	63,16%	36,84%
19	CHAMPAGNE ES	9	10	19	47,37%	52,63%
20	CERANS YVRE BASKET	13	5	18	72,22%	27,78%

## Top 20 Clubs - Licence U7 (Baby Basket)

Place	CLUB	MASCULIN	FEMININ	TOTAL	% Masculin	% Féminin
1	LA FLECHE US	38	10	48	79,17%	20,83%
2	RUAUDIN JEUNESSES SPORTIVE	20	20	40	50,00%	50,00%
3	JOUE L'ABBE MONTBIZOT	30	9	39	76,92%	23,08%
4	FRESNAY /SARTHE	28	11	39	71,79%	28,21%
5	BASKET CLUB ROZEZEEN	22	14	36	61,11%	38,89%
6	LA CHAPELLE ST AUBIN	17	15	32	53,13%	46,88%
7	LE MANS SAINT PAVIN	22	5	27	81,48%	18,52%
8	GUECELARD B.B.C.	16	9	25	64,00%	36,00%
9	ANILLE BRAYE BASKET	15	6	21	71,43%	28,57%
10	CHAMPAGNE ES	15	6	21	71,43%	28,57%
11	LE MANS JALT	17	3	20	85,00%	15,00%
12	LE MANS A.S.MADELEINE	14	6	20	70,00%	30,00%
13	LE MANS C.S.S.G.	12	7	19	63,16%	36,84%
14	ARNAGE U.S.	9	9	18	50,00%	50,00%
15	CHATEAU DU LOIR C.O.C.	10	7	17	58,82%	41,18%
16	ETIVAL BASKET CLUB	15	2	17	88,24%	11,76%
17	NEUVILLE BASKET ASSOCIATION	15	4	17	76,47%	23,53%
18	CERANS YVRE BASKET	11	4	15	73,33%	26,67%
19	ROUILLON E.G	11	4	15	73,33%	26,67%
20	ST MARS D OUTILLE LES MOUETTES	11	4	15	73,33%	26,67%

## Top 20 Clubs - Licence Déténe

Place	CLUB	MASCULIN	FEMININ	TOTAL	% Masculin	% Féminin
1	FRESNAY /SARTHE	10	24	34	29,41%	70,59%
2	LA FERTE BERNARD V.S.	5	22	27	18,52%	81,48%
3	BASKET BALL CLUB CHANGÉEN	3	18	21	14,29%	85,71%
4	LE MANS GSOS	5	15	20	25,00%	75,00%
5	CERANS YVRE BASKET	2	14	16	12,50%	87,50%
6	SABLE BASKET	6	10	16	37,50%	62,50%
7	LA CHAPELLE ST AUBIN	0	15	15	0,00%	100,00%
8	LE MANS SAINT PAVIN	4	8	12	33,33%	66,67%
9	ROUILLON E.G	2	10	12	16,67%	83,33%
10	CONLIE B.C.	2	9	11	18,18%	81,82%
11	BASKET CLUB ROZEZEEN	1	10	11	9,09%	90,91%
12	JOUE L'ABBE MONTBIZOT	0	10	10	0,00%	100,00%
13	LE MANS C.S.S.G.	2	7	9	22,22%	77,78%
14	LE MANS J.C.M.	2	7	9	22,22%	77,78%
15	ANILLE BRAYE BASKET	1	7	8	12,50%	87,50%
16	SILLE LE PHILIPPE B.C	1	7	8	12,50%	87,50%
17	LE GRAND LUCE UNION SPORTIVE	4	4	8	50,00%	50,00%
18	LA FLECHE US	1	6	7	14,29%	85,71%
19	GUECELARD B.B.C.	1	4	5	20,00%	80,00%
20	ST MARS D OUTILLE LES MOUETTES	1	4	5	20,00%	80,00%

## Top 20 Clubs - Licence Non Joueur

Place	CLUB	MASCULIN	FEMININ	TOTAL	% Masculin	% Féminin
1	LE MANS SCM	33	14	47	70,21%	29,79%
2	COULAINES J.S.	15	12	27	55,56%	44,44%
3	LE MANS A.S.MADELEINE	14	9	23	60,87%	39,13%
4	LE MANS JALT	16	4	20	80,00%	20,00%
5	BASKET BALL CLUB CHANGÉEN	9	10	19	47,37%	52,63%
6	RUAUDIN JEUNESSES SPORTIVE	11	4	15	73,33%	26,67%
7	SOM BASKET-BALL	8	7	15	53,33%	46,67%
8	LE MANS C.S.S.G.	10	4	14	71,43%	28,57%
9	CD72 - HORS ASSOCIATION - SARTHE	12	2	14	85,71%	14,29%
10	LA CHAPELLE ST AUBIN	12	2	14	85,71%	14,29%
11	GUECELARD B.B.C.	6	7	13	46,15%	53,85%
12	LE MANS SAINT PAVIN	10	3	13	76,92%	23,08%
13	LE MANS GSOS	5	7	12	41,67%	58,33%
14	ROUILLON E.G	9	3	12	75,00%	25,00%
15	FRESNAY /SARTHE	5	7	12	41,67%	58,33%
16	BOULOIRE US	8	4	12	66,67%	33,33%
17	BEAUMONT A.S.	4	7	11	36,36%	63,64%
18	SILLE LE PHILIPPE B.C	4	7	11	36,36%	63,64%
19	BASKET CLUB ROZEZEEN	6	5	11	54,55%	45,45%
20	LA FLECHE US	7	3	10	70,00%	30,00%



### Classement des cubs sarthois par type de licenciés

Rang Nb Lic. Total	Club	Nb Lic. Total	Seniors				U20				U18				U17				U15				U13				U11				U9				U7				Défente				Non Joueur			
			Lic.	M	F	Rang	Lic.	M	F	Rang	Lic.	M	F	Rang	Lic.	M	F	Rang	Lic.	M	F	Rang	Lic.	M	F	Rang	Lic.	M	F	Rang	Lic.	M	F	Rang	Lic.	M	F	Rang								
1	LA CHAPELLE ST AUBIN	332	45	36	9	4	5	4	1	13	17	14	3	9	36	24	12	1	44	35	9	2	31	17	14	7	49	35	14	1	44	32	12	1	32	17	15	6	15	15	7	14	12	2	10	
2	LE MANS C.S.S.G.	306	89	63	26	1	8	8	2	2	21	19	2	1	31	18	13	5	17	14	3	23	30	23	7	8	37	21	16	5	31	24	7	4	19	12	7	13	9	2	7	13	14	10	4	8
3	LE MANS SAINT PAVIN	295	85	53	32	2	6	4	2	6	17	13	4	6	31	20	11	4	23	14	9	15	44	25	19	1	18	10	8	26	19	12	7	18	27	22	5	7	12	4	8	8	13	10	3	12
4	LE MANS JALT	275	41	41		8	6	6		7	21	21		2	31	31		6	29	29		9	38	38		3	45	40	5	2	23	20	3	12	20	17	3	11	1	1	26	20	16	4	4	
5	FRESNAY /SARTHE	273	29	18	11	18	9	7	2	1	13	8	5	14	10	9	1	26	30	14	16	8	36	19	17	5	38	20	18	3	23	15	8	13	39	28	11	4	34	10	24	1	12	5	7	15
6	LE MANS SCM	272	29	28	1	16	1	1		29	17	17		7	33	33		3	50	50		1	37	37		4	22	20	2	19	22	18	4	14	14	9	5	21			47	33	14	1		
7	LA FERTE BERNARD V.S.	238	22	13	9	24	4	1	3	15	11	3	8	18	35	26	9	2	26	23	3	11	38	26	12	2	28	18	10	13	27	23	4	8	11	3	8	24	27	5	22	2	9	8	1	22
8	BASKET CLUB ROEZEEN	234	24	24		23	3	2	1	20	13	10	3	15	21	12	9	14	17	17		25	28	17	11	10	34	14	20	8	28	18	10	7	36	22	14	5	11	1	10	11	11	6	5	19
9	LA FLECHE US	229	21	20	1	25	4	2	2	16	15	11	4	11	24	21	3	9	26	19	7	12	20	16	4	19	29	18	11	11	25	11	14	10	48	38	10	1	7	1	6	18	10	7	3	20
10	BASKET BALL CLUB CHANGEEN	224	43	42	1	7	2	2		22	19	18	1	3	24	14	10	10	29	10	19	10	23	18	5	15	25	18	7	17	14	7	7	25	5	3	2	33	21	3	18	3	19	9	10	5
11	SABLE BASKET	224	28	18	10	20	3	3		19	14	4	10	12	22	14	8	12	34	18	16	6	26	16	10	11	36	25	11	6	22	16	6	16	14	9	5	22	16	6	10	6	9	3	6	26
12	CONLIE B.C.	221	39	27	12	9	5	5		12	11	5	6	20	14	9	5	19	36	23	13	4	22	19	3	16	32	20	12	9	32	23	9	3	10	9	1	26	11	2	9	10	9	5	4	25
13	RUAUDIN JUNESSES SPORTIVE	216	34	15	19	13	4	1	3	17	17	11	6	8	8		7	29	21	20	1	18	24	13	11	13	34	22	12	7	17	12	5	21	40	20	20	2	2	2	24	15	11	4	6	
14	TOUJ L'ABBE MONTBIZOT	212	44	29	15	5	7	5	2	4	9	6	3	24	7		7	33	17	14	3	22	19	14	5	20	26	15	11	14	25	19	6	11	39	30	9	3	10	10	12	9	2	7	23	
15	COULAINES J.S.	209	35	20	15	11	2	2		21	16	3	13	10	26		26	7	40	20	20	3	28	17	11	9	22	11	11	18	12	9	3	27	1	1	40			27	15	12	2			
16	LE MANS J.C.M.	192	18	14	4	27	5	3	2	9	11	10	1	19	25	22	3	8	33	22	11	7	35	20	15	6	29	16	13	12	14	6	8	23	8	5	3	28	9	2	7	14	5	2	3	37
17	LE MANS GSOS	184	46	34	12	3	7	7		5	10	10	1	13	25	12	13	14	10	4	26	10	8	2	37	12	8	4	30	7	6	1	30	20	5	15	4	20	5	1	4	20	3	1	2	43
18	LE MANS A.S.MADELEINE	174	21	21		26	5	5		11	5	3	2	31	8	2	6	28	25	16	9	14	21	18	3	18	20	10	10	24	26	15	11	9	20	14	6	12			23	14	9	3	27	
19	ARNAGE U.S.	173	36	35	1	10	4	4		14	7	5	2	25	22	14	8	11	13	7	6	29	17	13	4	21	37	21	16	4	11	8	3	32	18	9	9	14			8	3	5	27		
20	GUECLARD B.B.C.	165	25	17	8	21	1		1	27	6		6	27	6	1	5	36	21	12	9	17	11	7	4	29	20	15	5	23	32	24	8	2	25	16	9	8	5	1	4	19	13	6	7	11
21	ST MARS D OUTILLE LES MOUETTES	154	44	28	16	6	5	5		10	12	12		16	20	13	7	15	10	8	2	35	9			34	17	10	7	28	14	11	3	24	15	11	4	20	5	1	4	20	3	1	2	43
22	CERANS YVRE BASKET	150	6	3	3	42	1	1		26	9	4	5	23	4	4		40	35	20	15	5	23	12	11	14	20	8	12	22	18	13	5	20	15	11	4	18	16	2	14	5	3	1	2	42
23	ETIVAL BASKET CLUB	150	25	17	8	22	2	1	1	24	18	12	6	5	8	4	4	30	15	13	2	26	22	10	12	17	16	12	4	30	22	17	5	17	15	2	16			5	2	3	40			
24	MAMERS S.A.	138	35	21	14	12	1	1		28	5	5		30	15	10	5	17	19	11	8	20	12	11	1	28	25	17	8	16	12	7	5	28	7	6	1	29			7	3	4	29		
25	ANILLE BRAYE BASKET	132	18	14	4	28				6	1	5	28	12	11	1	23	6	2	4	39	16	15	1	23	14	13	1	31	22	9	13	15	21	15	6	9	8	1	7	15	9	2	7	24	
26	NEUVILLE BASKET ASSOCIATION	129	32	22	10	14				19	10	9	4	11	11		24	2	2		42	11	11		30	14	14		32	13	7	6	26	17	13	4	17			8	4	4	28			
27	CHATEAU DU LOIR C.O.C.	125	11	8	3	37	1	1		25	5	5		29	14	13	1	18	19	10	9	19	17	13	4	22	21	14	7	20	14	10	4	22	17	10	7	15	3	1	2	22	3	1	2	41
28	CHAMPAGNE ES	125	16	9	7	29				2	2			34	13	13		21	12	10	2	34	15	8	7	25	21	17	4	21	19	9	10	19	21	15	6	10			6	2	4	34		
29	ECOMMOY K.B.C.	120	13	13		35				1		1	38	7			7	35	15	3	12	27	13	2	11	27	32	22	10	10	29	20	9	5	3	1	2	37			7	5	2	32		
30	ROUILLON E.G	115	13	11	2	33																9	3	6	33	26	9	17	15	28	18	10	6	15	11	4	19	12	2	10	9	12	9	3	14	
31	BOULOIRE US	113								7	7		26	8	7	1	31	19	19		21	26	18	8	12	20	13	7	25	8	5	3	39	13	9	4	23			12	8	4	16			
32	MULSAINNE BASKET 2000	111	30	21	9	15	1	1		31	12	8	4	17	14	8	6	20	13	9	4	31	8	7	1	35	9	8	1	41	10	7	3	35	7	6	1	31			7	4	3	31		
33	MONTFORT SPORT BASKET	105	28	13	15	19				10	8	2	21	5	5		37	22	13	9	16	6	5	1	40	10	7	3	36	12	7	5	29	5	2	3	32	1		1	25	6	3	3	33	
34	BEAUMONT A.S.	95	3	3		44	7	7		3				16	10	6	16	12	6	6	32	15	9	6	24	17	11	6	27	10	7	3	33	4	4		35			11	4	7	17			
35	SOM BASKET-BALL	87	11		11	38	1	1		30	13		13	13	5	4	5	39	17		5	17			24	7		38	16	29	2	2	45							15	8	7	7			
36	SILLE LE PHILIPPE B.C	70	6		6	43	1			4				32	5	4	1	38	5	5	17	40	6	6	7	41	13	12	1	33	8	6	2	36	4	4		36	8	1	7	16	11	4	7	18
37	BASKET CANTONAL MALICORNAIS	68	10		10	41	3			3	18				9	9		27	12	12		33	7	3	4	37	12	8	4	35	3	2	1	44	11	8	3	25			1	1	46			
38	LE GRAND LUCE UNION SPORTIVE	68	12	12		36	2	2		23	1	1		37	7	7		34	13	13		30	4	4		43	10	7	3	39	8	6	2	37	1	1		41	8	4	4	17	2	2	44	
39	ALLONNES J.S.	66	10	10		39				1	1			36	12			22	6	5																										



### Le club ayant le plus de...

licenciés	est	LA CHAPELLE ST AUBIN	(332)	soit	<b>5%</b>	des licenciés sarthois			
seniors	est	LE MANS C.S.S.G.	(89)	soit	<b>8%</b>	des seniors sarthois	et	<b>29%</b>	de l'effectif du club
U20 (juniors)	est	FRESNAY /SARTHE	(9)	soit	<b>7%</b>	des U20 (juniors) sarthois	et	<b>3%</b>	de l'effectif du club
U18 (cadets-juniors)	est	LE MANS C.S.S.G.	(21)	soit	<b>5%</b>	des U18 (cadets-juniors) sarthois	et	<b>7%</b>	de l'effectif du club
U17 (cadets)	est	LA CHAPELLE ST AUBIN	(36)	soit	<b>6%</b>	des U17 (cadets) sarthois	et	<b>11%</b>	de l'effectif du club
U15 (minimes)	est	LE MANS SCM	(50)	soit	<b>6%</b>	des U15 (minimes) sarthois	et	<b>18%</b>	de l'effectif du club
U13 (benjamins)	est	LE MANS SAINT PAVIN	(44)	soit	<b>5%</b>	des U13 (benjamins) sarthois	et	<b>15%</b>	de l'effectif du club
U11 (poussins)	est	LA CHAPELLE ST AUBIN	(49)	soit	<b>5%</b>	des U11 (poussins) sarthois	et	<b>15%</b>	de l'effectif du club
U9 (mini poussins)	est	LA CHAPELLE ST AUBIN	(44)	soit	<b>6%</b>	des U9 (mini poussins) sarthois	et	<b>13%</b>	de l'effectif du club
U7 (baby)	est	LA FLECHE US	(48)	soit	<b>7%</b>	des U7 (baby) sarthois	et	<b>21%</b>	de l'effectif du club
détente	est	FRESNAY /SARTHE	(34)	soit	<b>12%</b>	des détente sarthois	et	<b>12%</b>	de l'effectif du club
non joueurs	est	LE MANS SCM	(47)	soit	<b>10%</b>	des non joueurs sarthois	et	<b>17%</b>	de l'effectif du club

### Le club ayant le plus de...

licenciés masculins	est	LE MANS JALT	(260)	soit	<b>5%</b>	des licenciés masculins sarthois	et	<b>95%</b>	de l'effectif du club
seniors masculins	est	LE MANS C.S.S.G.	(63)	soit	<b>7%</b>	des seniors masculins sarthois	et	<b>21%</b>	de l'effectif du club
U20 (juniors) masculins	est	LE MANS C.S.S.G.	(8)	soit	<b>8%</b>	des U20 (juniors) masculins sarthois	et	<b>3%</b>	de l'effectif du club
U18 (cadets-juniors) masculins	est	LE MANS JALT	(21)	soit	<b>8%</b>	des U18 (cadets-juniors) masculins sarthois	et	<b>8%</b>	de l'effectif du club
U17 (cadets) masculins	est	LE MANS SCM	(33)	soit	<b>8%</b>	des U17 (cadets) masculins sarthois	et	<b>12%</b>	de l'effectif du club
U15 (minimes) masculins	est	LE MANS SCM	(50)	soit	<b>9%</b>	des U15 (minimes) masculins sarthois	et	<b>18%</b>	de l'effectif du club
U13 (benjamins) masculins	est	LE MANS JALT	(38)	soit	<b>7%</b>	des U13 (benjamins) masculins sarthois	et	<b>14%</b>	de l'effectif du club
U11 (poussins) masculins	est	LE MANS JALT	(40)	soit	<b>7%</b>	des U11 (poussins) masculins sarthois	et	<b>15%</b>	de l'effectif du club
U9 (mini poussins) masculins	est	LA CHAPELLE ST AUBIN	(32)	soit	<b>6%</b>	des U9 (mini poussins) masculins sarthois	et	<b>10%</b>	de l'effectif du club
U7 (baby) masculins	est	LA FLECHE US	(38)	soit	<b>9%</b>	des U7 (baby) masculins sarthois	et	<b>17%</b>	de l'effectif du club
détentes masculins	est	FRESNAY /SARTHE	(10)	soit	<b>18%</b>	des détente masculins sarthois	et	<b>4%</b>	de l'effectif du club
non joueurs masculins	est	LE MANS SCM	(33)	soit	<b>12%</b>	des non joueurs masculins sarthois	et	<b>12%</b>	de l'effectif du club

### Le club ayant le plus de...

licenciés féminins	est	COULAINES J.S.	(113)	soit	<b>5%</b>	des licenciés féminins sarthois	et	<b>54%</b>	de l'effectif du club
seniors féminins	est	LE MANS SAINT PAVIN	(32)	soit	<b>10%</b>	des seniors féminins sarthois	et	<b>11%</b>	de l'effectif du club
juniors féminins	est	LA FERTE BERNARD V.S.	(3)	soit	<b>11%</b>	des juniors féminins sarthois	et	<b>1%</b>	de l'effectif du club
U18 (cadets-juniors) féminins	est	COULAINES J.S.	(13)	soit	<b>10%</b>	des U18 (cadets-juniors) féminins sarthois	et	<b>6%</b>	de l'effectif du club
U17 (cadets) féminins	est	COULAINES J.S.	(26)	soit	<b>13%</b>	des U17 (cadets) féminins sarthois	et	<b>12%</b>	de l'effectif du club
U15 (minimes) féminins	est	COULAINES J.S.	(20)	soit	<b>7%</b>	des U15 (minimes) féminins sarthois	et	<b>10%</b>	de l'effectif du club
U13 (benjamins) féminins	est	LE MANS SAINT PAVIN	(19)	soit	<b>8%</b>	des U13 (benjamins) féminins sarthois	et	<b>6%</b>	de l'effectif du club
U11 (poussins) féminins	est	BASKET CLUB ROEZEEN	(20)	soit	<b>6%</b>	des U11 (poussins) féminins sarthois	et	<b>9%</b>	de l'effectif du club
U9 (mini poussins) féminins	est	LA FLECHE US	(14)	soit	<b>6%</b>	des U9 (mini poussins) féminins sarthois	et	<b>6%</b>	de l'effectif du club
U7 (baby) féminins	est	RUAUDIN JEUNESSES SPORTIVE	(20)	soit	<b>10%</b>	des U7 (baby) féminins sarthois	et	<b>9%</b>	de l'effectif du club
détentes féminins	est	FRESNAY /SARTHE	(24)	soit	<b>11%</b>	des détente féminins sarthois	et	<b>9%</b>	de l'effectif du club
non joueurs féminins	est	LE MANS SCM	(14)	soit	<b>7%</b>	des non joueurs féminins sarthois	et	<b>5%</b>	de l'effectif du club





CLUB	ADULTES					JEUNES							MINI BASKET					Nb Lic Total
	SENIORS	DETENTE	DIRIGEANT	TOTAL	% Adultes	U20	U18	U17	U15	U13	TOTAL	% Jeunes	U11	U9	U7	TOTAL	% Mini Basket	
ALLONNES J.S.	10	2	9	21	32%	-	1	12	6	6	25	38%	9	11	-	20	30%	66
ARNAGE U.S.	36	-	8	44	25%	4	7	22	13	17	63	36%	37	11	18	66	38%	173
BEAUMONT A.S.	3	-	11	14	15%	7	-	16	12	15	50	53%	17	10	4	31	33%	95
CHATEAU DU LOIR C.O.C.	11	3	3	17	14%	1	5	14	19	17	56	45%	21	14	17	52	42%	125
COULAINES J.S.	35	-	27	62	30%	2	16	26	40	28	112	54%	22	12	1	35	17%	209
CERANS YVRE BASKET	6	16	3	25	17%	1	9	4	35	23	72	48%	20	18	15	53	35%	150
LA FERTE BERNARD V.S.	22	27	9	58	24%	4	11	35	26	38	114	48%	28	27	11	66	28%	238
LA FLECHE US	21	7	10	38	17%	4	15	24	26	20	89	39%	29	25	48	102	45%	229
GUECELARD B.B.C.	25	5	13	43	26%	1	6	6	21	11	45	27%	20	32	25	77	47%	165
JOUE L'ABBE MONTBIZOT	44	10	9	63	30%	7	9	7	17	19	59	28%	26	25	39	90	42%	212
MAMERS S.A.	35	-	7	42	30%	1	5	15	19	12	52	38%	25	12	7	44	32%	138
LE MANS SAINT PAVIN	85	12	13	110	37%	6	17	31	23	44	121	41%	18	19	27	64	22%	295
MONTFORT SPORT BASKET	28	1	6	35	33%	-	10	5	22	6	43	41%	10	12	5	27	26%	105
LE MANS S.L.B.	15	-	-	15	100%	-	-	-	-	-	0	0%	-	-	-	0	0%	15
LE MANS C.S.S.G.	89	9	14	112	37%	8	21	31	17	30	107	35%	37	31	19	87	28%	306
LE MANS GSOS	46	20	12	78	42%	7	10	21	25	14	77	42%	10	12	7	29	16%	184
LE MANS JALT	41	1	20	62	23%	6	21	31	29	38	125	45%	45	23	20	88	32%	275
LE MANS J.C.M.	18	9	5	32	17%	5	11	25	33	35	109	57%	29	14	8	51	27%	192
LE MANS SCM	29	-	47	76	28%	1	17	33	50	37	138	51%	22	22	14	58	21%	272
ROUILLON E.G	13	12	12	37	32%	-	-	-	-	9	9	8%	26	28	15	69	60%	115
ANILLE BRAYE BASKET	18	8	9	35	27%	-	6	12	6	16	40	30%	14	22	21	57	43%	132
SAINT MARS LA BRIERE US	10	-	1	11	100%	-	-	-	-	-	0	0%	-	-	-	0	0%	11
ST MARS D OUTILLE LES MOUETTES	44	5	3	52	34%	5	12	20	10	9	56	36%	17	14	15	46	30%	154
SILLE LE PHILIPPE B.C	6	8	11	25	36%	-	4	5	5	6	20	29%	13	8	4	25	36%	70
LE MANS A.S.MADELEINE	21	-	23	44	25%	5	5	8	25	21	64	37%	20	26	20	66	38%	174
CONLIE B.C.	39	11	9	59	27%	5	11	14	36	22	88	40%	32	32	10	74	33%	221
ASSOCIATION SPORTIVE DES GEOMETRES ET TO	-	-	-	0	-	-	-	-	-	-	0	-	-	-	-	0	-	0
CD72 - HORS ASSOCIATION - SARTHE	-	-	14	14	100%	-	-	-	-	-	0	0%	-	-	-	0	0%	14
BASKET BALL CLUB CHANGEEN	43	21	19	83	37%	2	19	24	29	23	97	43%	25	14	5	44	20%	224
RUAUDIN JEUNESSES SPORTIVE	34	2	15	51	24%	4	17	8	21	24	74	34%	34	17	40	91	42%	216
BASKET CANTONAL MALICORNAIS	10	-	1	11	16%	3	-	9	12	7	31	46%	12	3	11	26	38%	68
LA CHARTRE A.S.	1	5	1	7	16%	-	2	2	1	4	9	21%	7	10	10	27	63%	43
LAIGNE ST GERVAIS CO	14	-	5	19	33%	-	-	10	1	10	21	37%	10	7	-	17	30%	57
LE GRAND LUCE UNION SPORTIVE	12	8	2	22	32%	2	1	7	13	4	27	40%	10	8	1	19	28%	68
MANSIGNE BASKET CLUB	29	-	7	36	56%	-	-	-	1	4	5	8%	13	8	2	23	36%	64
SABLE BASKET	28	16	9	53	24%	3	14	22	34	26	99	44%	36	22	14	72	32%	224
SOM BASKET-BALL	11	-	15	26	30%	1	13	5	17	7	43	49%	16	2	-	18	21%	87
CHAMPAGNE ES	16	-	6	22	18%	-	2	13	12	15	42	34%	21	19	21	61	49%	125
MULSASSE BASKET 2000	30	-	7	37	33%	1	12	14	13	8	48	43%	9	10	7	26	23%	111
SAVIGNE L'EVEQUE B.C.	13	-	6	19	35%	-	-	-	7	10	17	31%	7	7	5	19	35%	55
TELOCHE BASKET CLUB	2	-	5	7	29%	6	2	-	7	2	17	71%	-	-	-	0	0%	24
ETIVAL BASKET CLUB	25	-	5	30	20%	2	18	8	15	22	65	43%	16	22	17	55	37%	150
FRESNAY /SARTHE	29	34	12	75	27%	9	13	10	30	36	98	36%	38	23	39	100	37%	273
LA CHAPELLE ST AUBIN	45	15	14	74	22%	5	17	36	44	31	133	40%	49	44	32	125	38%	332
ECOMMOY K.B.C.	13	-	7	20	17%	-	1	7	15	13	36	30%	32	29	3	64	53%	120
MAROLLAIS S.C.	-	-	1	1	3%	-	-	-	15	8	23	70%	5	4	-	9	27%	33
BASKET CLUB ROEZEEN	24	11	11	46	20%	3	13	21	17	28	82	36%	34	28	36	98	43%	226
BOULOIRE US	-	-	12	12	11%	-	7	8	19	26	60	53%	20	8	13	41	36%	113
NEUVILLE BASKET ASSOCIATION	32	-	8	40	31%	-	19	11	2	11	43	34%	14	13	17	44	35%	127
LOUE-BRULON	14	1	6	21	40%	1	1	8	3	2	15	29%	6	7	3	16	31%	52
ASCE MMA	-	-	-	0	-	-	-	-	-	-	0	-	-	-	-	0	-	0
SETRAM U.S.	-	-	-	0	-	-	-	-	-	-	0	-	-	-	-	0	-	0
<b>TOTAL SARTHE</b>	<b>1175</b>	<b>279</b>	<b>482</b>	<b>1936</b>	<b>31%</b>	<b>122</b>	<b>400</b>	<b>640</b>	<b>843</b>	<b>814</b>	<b>2819</b>	<b>37%</b>	<b>961</b>	<b>765</b>	<b>646</b>	<b>2372</b>	<b>32%</b>	<b>7127</b>



<i>Rang</i>	<i>CLUB</i>	<i>MASCULIN</i>	<i>FEMININ</i>	<i>TOTAL</i>	<i>% Masculin</i>	<i>% Féminin</i>
1	LA CHAPELLE ST AUBIN	241	91	332	72,59%	27,41%
2	LE MANS C.S.S.G.	219	87	306	71,57%	28,43%
3	LE MANS SAINT PAVIN	191	104	295	64,75%	35,25%
4	LE MANS JALT	260	15	275	94,55%	5,45%
5	FRESNAY /SARTHE	167	106	273	61,17%	38,83%
6	LE MANS SCM	246	26	272	90,44%	9,56%
7	LA FERTE BERNARD V.S.	166	72	238	69,75%	30,25%
8	BASKET CLUB ROEZEEN	154	80	234	65,81%	34,19%
9	LA FLECHE US	169	60	229	73,80%	26,20%
10	BASKET BALL CLUB CHANGÉEN	159	65	224	70,98%	29,02%
11	SABLE BASKET	136	88	224	60,71%	39,29%
12	CONLIE B.C.	154	67	221	69,68%	30,32%
13	RUAUDIN JEUNESSES SPORTIVE	135	81	216	62,50%	37,50%
14	JOUE L'ABBE MONTBIZOT	144	68	212	67,92%	32,08%
15	COULAINES J.S.	96	113	209	45,93%	54,07%
16	LE MANS J.C.M.	127	65	192	66,15%	33,85%
17	LE MANS GSOS	126	58	184	68,48%	31,52%
18	LE MANS A.S.MADELEINE	118	56	174	67,82%	32,18%
19	ARNAGE U.S.	119	54	173	68,79%	31,21%
20	GUECELARD B.B.C.	102	63	165	61,82%	38,18%
21	ST MARS D OUILLE LES MOUETTES	112	42	154	72,73%	27,27%
22	CERANS YVRE BASKET	91	59	150	60,67%	39,33%
23	ETIVAL BASKET CLUB	103	47	150	68,67%	31,33%
24	MAMERS S.A.	92	46	138	66,67%	33,33%
25	ANILLE BRAYE BASKET	89	43	132	67,42%	32,58%
26	NEUVILLE BASKET ASSOCIATION	95	34	129	73,64%	26,36%
27	CHATEAU DU LOIR C.O.C.	87	38	125	69,60%	30,40%
28	CHAMPAGNE ES	85	40	125	68,00%	32,00%
29	ECOMMOY K.B.C.	66	54	120	55,00%	45,00%
30	ROUILLON E.G	71	44	115	61,74%	38,26%
31	BOULOIRE US	86	27	113	76,11%	23,89%
32	MULSASSE BASKET 2000	78	33	111	70,27%	29,73%
33	MONTFORT SPORT BASKET	64	41	105	60,95%	39,05%
34	BEAUMONT A.S.	61	34	95	64,21%	35,79%
35	SOM BASKET-BALL	8	79	87	9,20%	90,80%
36	SILLE LE PHILIPPE B.C	48	22	70	68,57%	31,43%
37	BASKET CANTONAL MALICORNAIS	43	25	68	63,24%	36,76%
38	LE GRAND LUCE UNION SPORTIVE	59	9	68	86,76%	13,24%
39	ALLONNES J.S.	37	29	66	56,06%	43,94%
40	MANSIGNE BASKET CLUB	40	24	64	62,50%	37,50%
41	LAIGNE ST GERVAIS CO	48	9	57	84,21%	15,79%
42	SAVIGNE L'EVEQUE B.C.	48	7	55	87,27%	12,73%
43	LOUE-BRULON	42	10	52	80,77%	19,23%
44	LA CHARTRE A.S.	24	19	43	55,81%	44,19%
45	MAROLLAIS S.C.	23	10	33	69,70%	30,30%
46	TELOCHE BASKET CLUB	13	11	24	54,17%	45,83%
47	ASCE MMA	18	1	19	94,74%	5,26%
48	LE MANS S.L.B.	14	1	15	93,33%	6,67%
49	CD72 – HORS ASSOCIATION – SARTHE	12	2	14	85,71%	14,29%
50	SETRAM U.S.	12	0	12	100,00%	0,00%
51	SAINTE MARS LA BRIERE US	11	0	11	100,00%	0,00%
52	ASSOCIATION SPORTIVE DES GEOMETRE!	0	0	0	-	-
53	LE LUDE BASKET CLUB	0	0	0	-	-
54						
55						
56						
57						
58						
<b>Total</b>		<b>4909</b>	<b>2259</b>	<b>7168</b>	<b>68,48%</b>	<b>31,52%</b>





## ETAT COMPARATIF sur 2 saisons des licenciés Sarthois

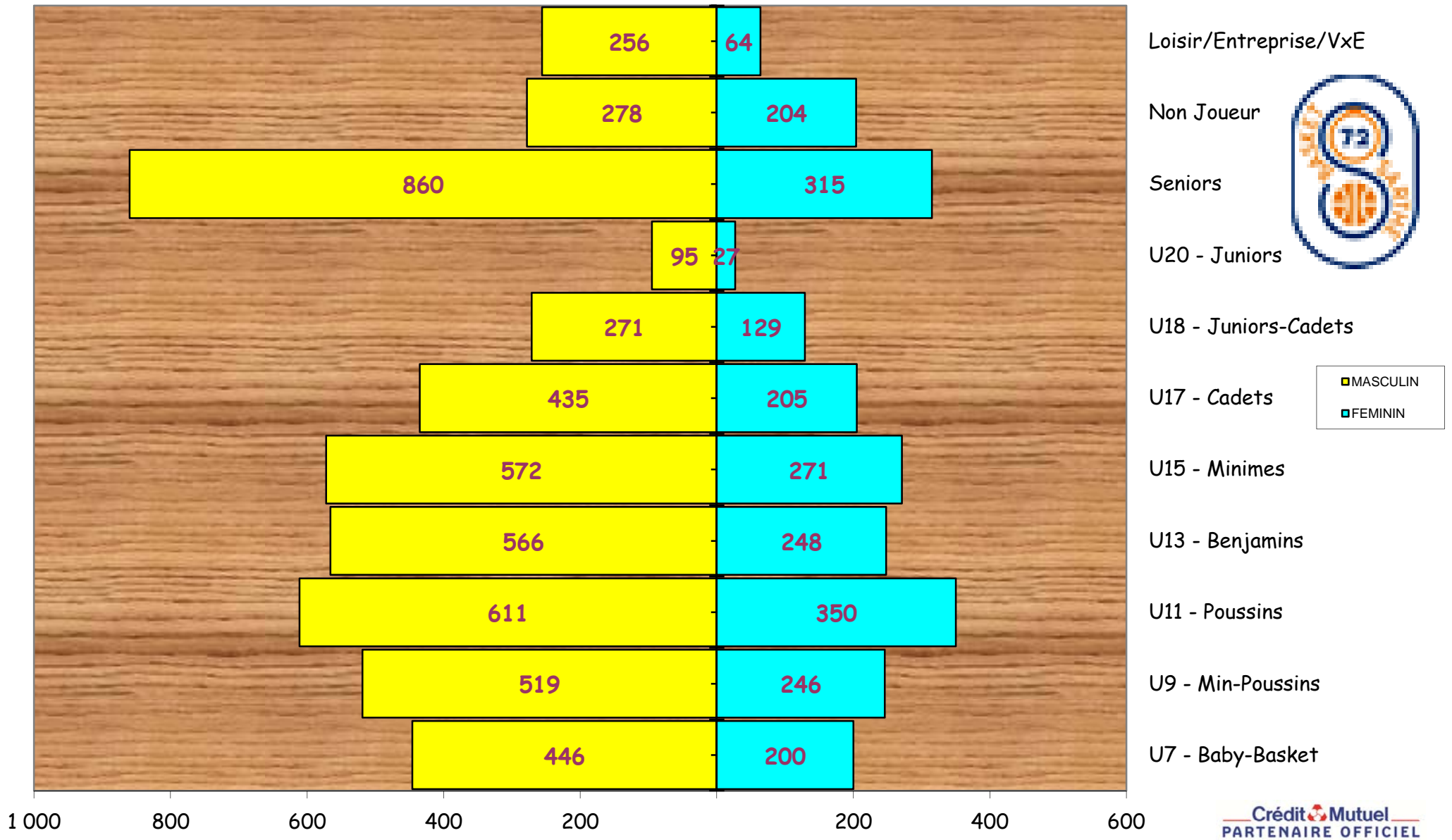
	SAISON				COMPARAISON	
	2019 / 2020 (chiffres en fin de saison)		2020 / 2021 (chiffres au 01/04/2022)		Ecart	%
<b>CLUBS</b>	52		<b>51</b>		-1	-1,96%
<b>Masculin</b>	5 075	68,56%	4 909	68,48%	-166	-3,38%
<b>Féminin</b>	2 327	31,44%	2 259	31,52%	-68	-3,01%
<b>TOTAL</b>	<b>7 402</b>		<b>7 168</b>		<b>-234</b>	<b>-3,26%</b>

CATEGORIES	MASCULINS			FEMININS		
	Saison 19/20	Saison 20/21	écart	Saison 19/20	Saison 20/21	écart
<b>SENIORS</b>	881	<b>860</b>	<b>-21</b>	361	<b>315</b>	<b>-46</b>
<b>U20</b>	91	<b>95</b>	<b>4</b>	21	<b>27</b>	<b>6</b>
<b>U18</b>	276	<b>271</b>	<b>-5</b>	111	<b>129</b>	<b>18</b>
<b>U17</b>	474	<b>435</b>	<b>-39</b>	228	<b>205</b>	<b>-23</b>
<b>U15</b>	546	<b>572</b>	<b>26</b>	322	<b>271</b>	<b>-51</b>
<b>U13</b>	578	<b>566</b>	<b>-12</b>	317	<b>248</b>	<b>-69</b>
<b>U11</b>	586	<b>611</b>	<b>25</b>	281	<b>350</b>	<b>69</b>
<b>U9</b>	504	<b>519</b>	<b>15</b>	222	<b>246</b>	<b>24</b>
<b>U7</b>	501	<b>446</b>	<b>-55</b>	179	<b>200</b>	<b>21</b>
<b>DETENTE</b>	220	<b>256</b>	<b>36</b>	64	<b>64</b>	<b>0</b>
<b>NON-JOUEURS</b>	418	<b>278</b>	<b>-140</b>	221	<b>204</b>	<b>-17</b>
<b>TOTAL</b>	5 075	<b>4 909</b>	<b>-166</b>	2 327	<b>2 259</b>	<b>-68</b>

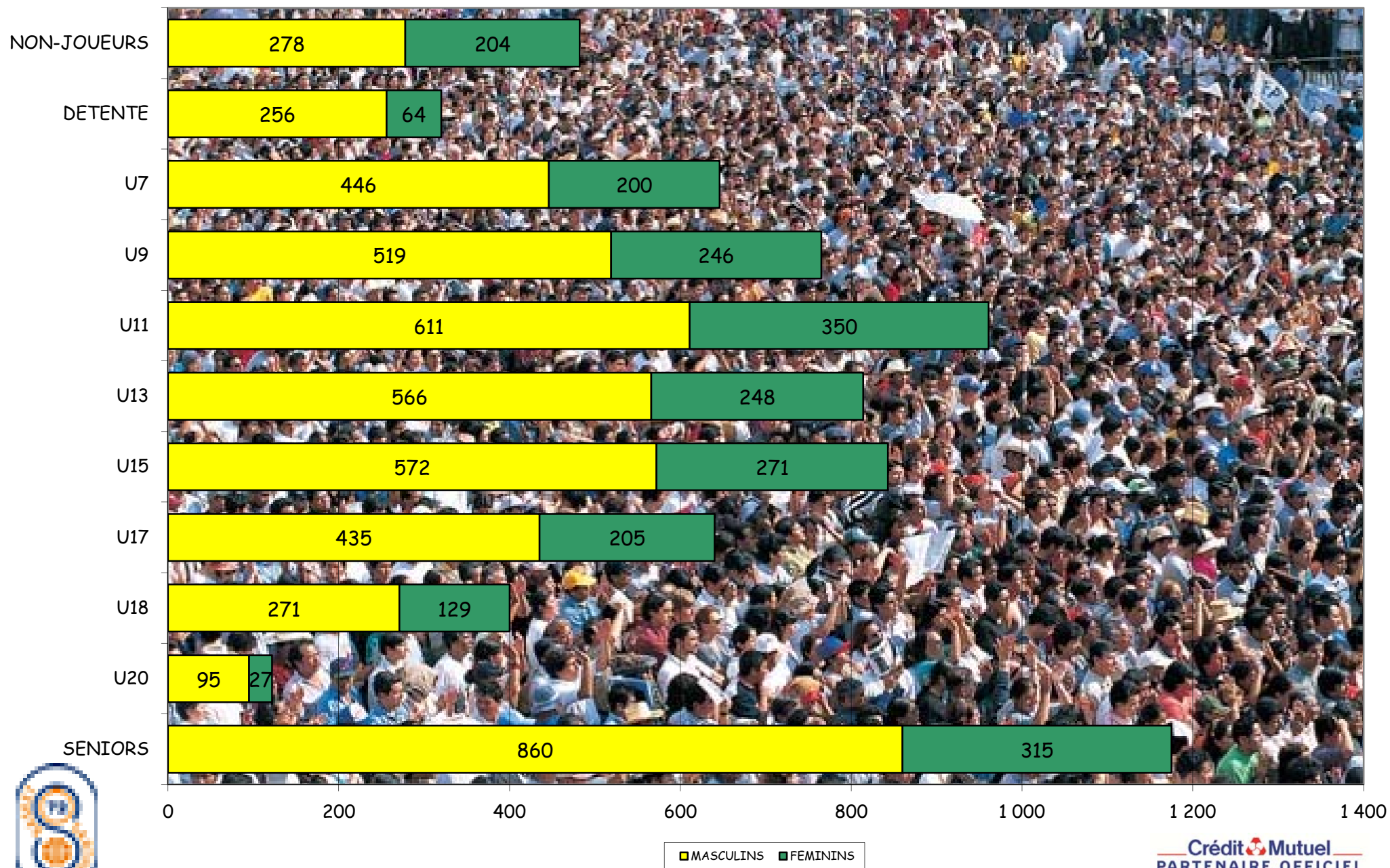
Moyenne de licenciés par clubs

**140,55**

Représentation par catégorie et sexe - Saison 2021-2022

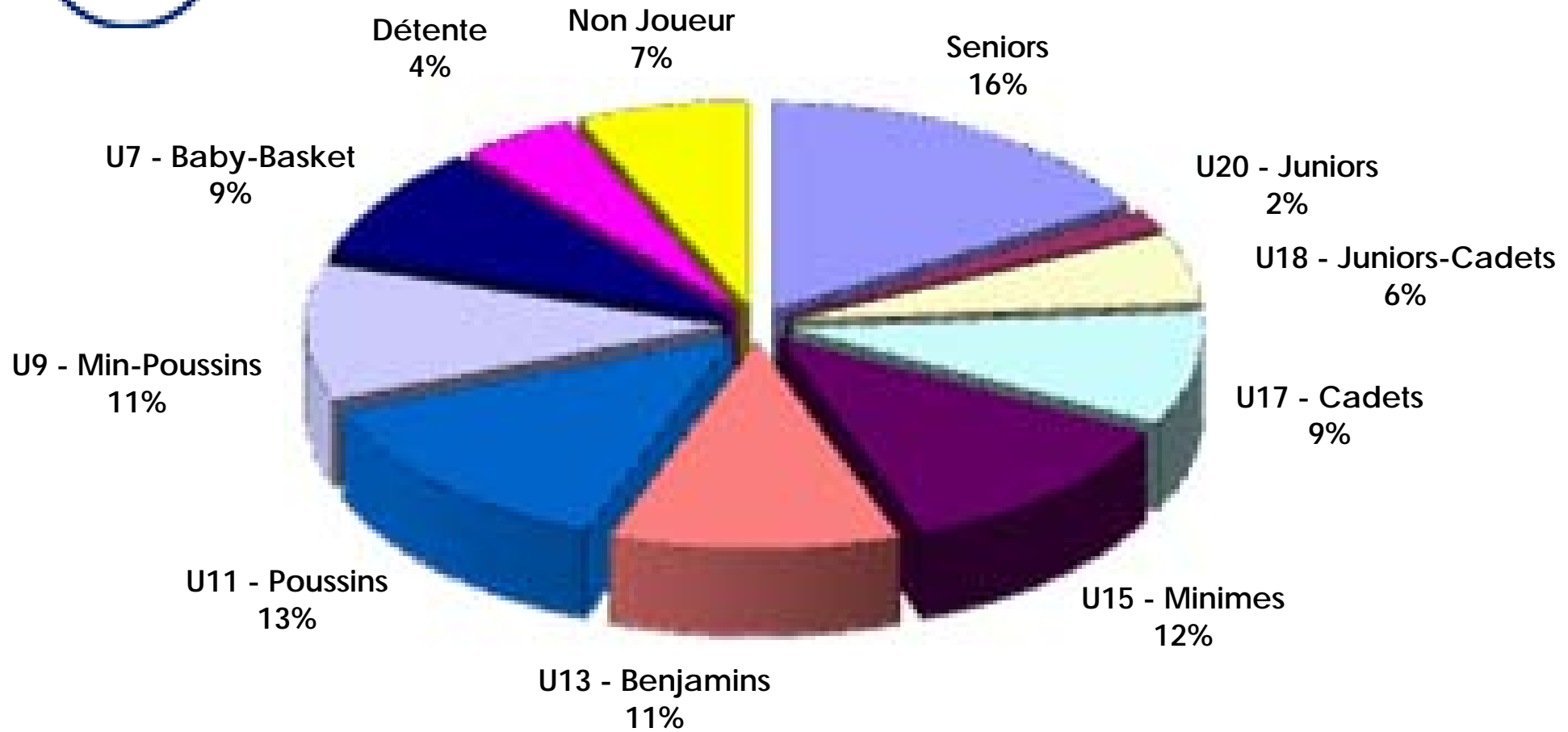


# Graphe par catégorie et sexe





# Représentation par catégories Saison 2021-2022

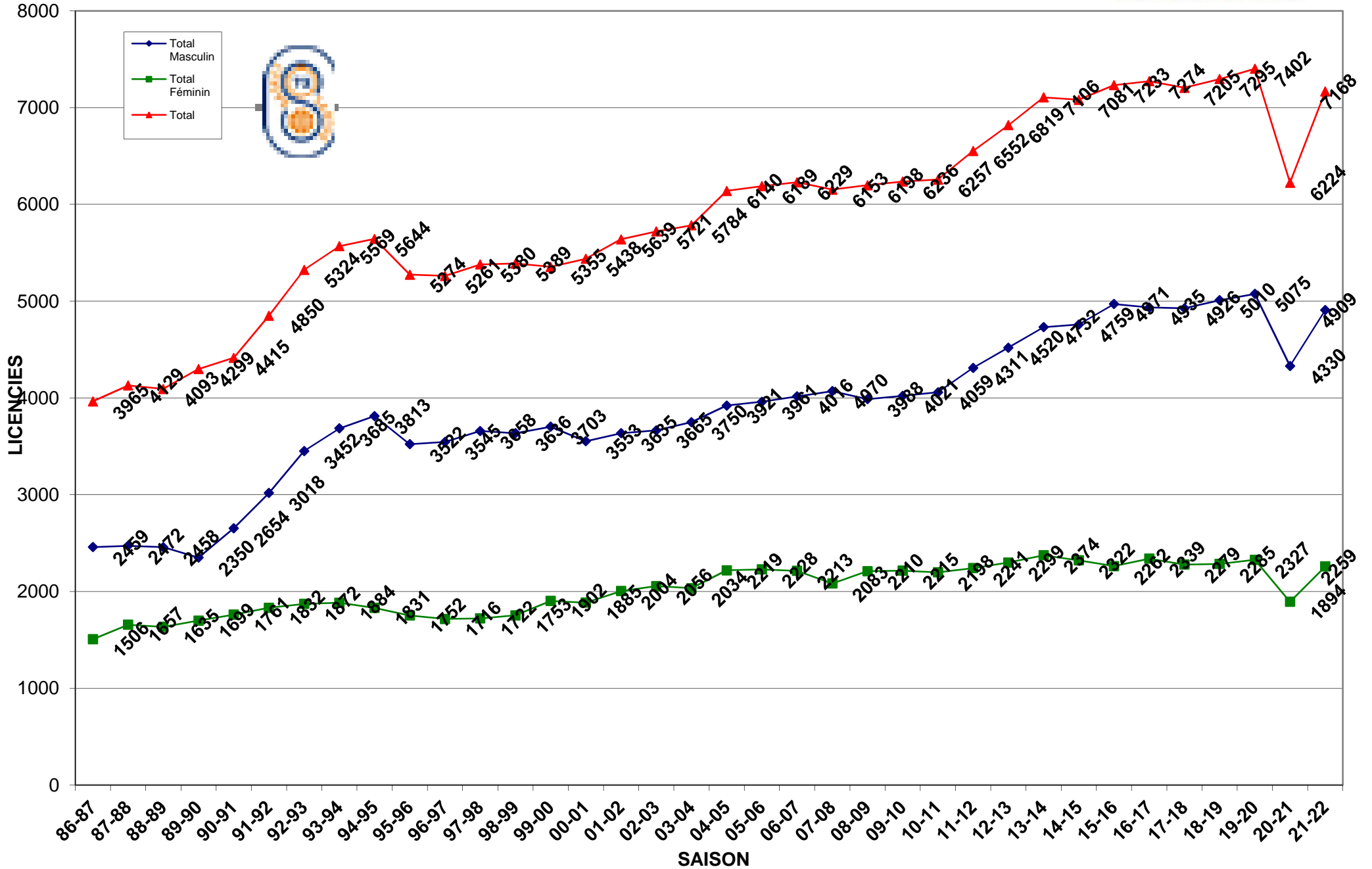




## Représentation par type - saison 2021-2022



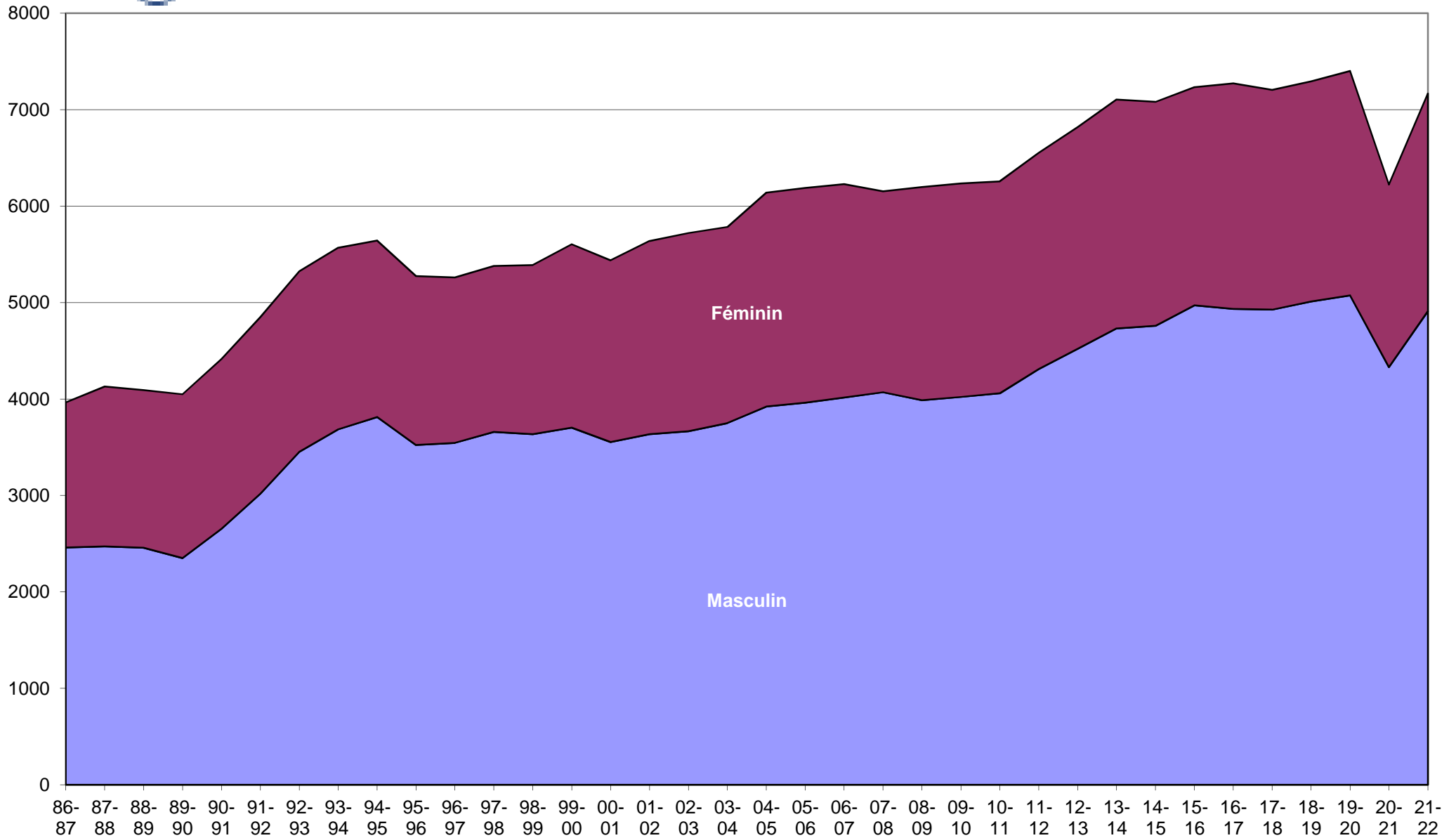
Evolution des licenciés depuis les 36 dernières saisons







### Evolution par sexe sur les 36 dernières saisons





**Crédit Mutuel**  
PARTENAIRE OFFICIEL

Saison	Total Masculin	Total Féminin	Total	% Augmentation	Différence
31-32	0	0	52	100,00%	52
32-33	0	0	83	37,35%	31
33-34	0	0	0	0,00%	-83
34-35	0	0	0	0,00%	0
35-36	0	0	0	0,00%	0
36-37	0	0	0	0,00%	0
37-38	0	0	0	0,00%	0
38-39	0	0	0	0,00%	0
39-40	0	0	0	0,00%	0
40-41	0	0	0	0,00%	0
41-42	0	0	0	0,00%	0
42-43	0	0	0	0,00%	0
43-44	0	0	0	0,00%	0
44-45	0	0	0	0,00%	0
45-46	0	0	0	0,00%	0
46-47	0	0	0	0,00%	0
47-48	0	0	52	100,00%	52
48-49	0	0	0	0,00%	-52
49-50	0	0	931	100,00%	931
50-51	0	0	935	0,43%	4
51-52	0	0	911	-2,63%	-24
52-53	0	0	792	-15,03%	-119
53-54	0	0	0	0,00%	-792
54-55	0	0	0	0,00%	0
55-56	0	0	0	0,00%	0
56-57	0	0	0	0,00%	0
57-58	0	0	0	0,00%	0
58-59	0	0	996	100,00%	996
59-60	0	0	0	0,00%	-996
60-61	0	0	0	0,00%	0
61-62	0	0	1258	100,00%	1258
62-63	0	0	1249	-0,72%	-9
63-64	0	0	0	0,00%	-1249
64-65	0	0	0	0,00%	0
65-66	0	0	1309	100,00%	1309
66-67	0	0	1355	3,39%	46
67-68	0	0	1759	22,97%	404
68-69	0	0	2104	16,40%	345
69-70	0	0	2032	-3,54%	-72
70-71	0	0	2120	4,15%	88
71-72	0	0	2535	16,37%	415
72-73	0	0	2542	0,28%	7
73-74	0	0	2731	6,92%	189
74-75	0	0	2973	8,14%	242
75-76	0	0	3061	2,87%	88
76-77	0	0	2880	-6,28%	-181
77-78	0	0	3208	10,22%	328
78-79	0	0	3471	7,58%	263
79-80	0	0	3770	7,93%	299



Crédit Mutuel  
PARTENAIRE OFFICIEL

Saison	Total Masculin	Total Féminin	Total	% Augmentation	Différence
80-81	0	0	3977	5,20%	207
81-82	0	0	3987	0,25%	10
82-83	0	0	3883	-2,68%	-104
83-84	2349	1709	4058	4,31%	175
84-85	2586	1749	4335	6,39%	277
85-86	2714	1778	4492	3,50%	157
86-87	2459	1506	3965	-13,29%	-527
87-88	2472	1657	4129	3,97%	164
88-89	2458	1635	4093	-0,88%	-36
89-90	2350	1699	4299	4,79%	206
90-91	2654	1761	4415	2,63%	116
91-92	3018	1832	4850	8,97%	435
92-93	3452	1872	5324	8,90%	474
93-94	3685	1884	5569	4,40%	245
94-95	3813	1831	5644	1,33%	75
95-96	3522	1752	5274	-7,02%	-370
96-97	3545	1716	5261	-0,25%	-13
97-98	3658	1722	5380	2,21%	119
98-99	3636	1753	5389	0,17%	9
99-00	3703	1902	5355	-0,63%	-34
00-01	3553	1885	5438	1,53%	83
01-02	3635	2004	5639	3,56%	201
02-03	3665	2056	5721	1,43%	82
03-04	3750	2034	5784	1,09%	63
04-05	3921	2219	6140	5,80%	356
05-06	3961	2228	6189	0,79%	49
06-07	4016	2213	6229	0,64%	40
07-08	4070	2083	6153	-1,24%	-76
08-09	3988	2210	6198	0,73%	45
09-10	4021	2215	6236	0,61%	38
10-11	4059	2198	6257	0,34%	21
11-12	4311	2241	6552	4,50%	295
12-13	4520	2299	6819	3,92%	267
13-14	4732	2374	7106	4,04%	287
14-15	4759	2322	7081	-0,35%	-25
15-16	4971	2262	7233	2,10%	152
16-17	4935	2339	7274	0,56%	41
17-18	4926	2279	7205	-0,96%	-69
18-19	5010	2285	7295	1,23%	90
19-20	5075	2327	7402	1,45%	107
20-21	4330	1894	6224	-18,93%	-1178
21-22	4909	2259	7168	13,17%	944



## COMPARATIF SUR 8 SAISONS

	MASCULINS								FEMININS							
	Saison 14/15	Saison 15/16	Saison 16/17	Saison 17/18	Saison 18/19	Saison 19/20	Saison 20/21	Saison 21/22	Saison 14/15	Saison 15/16	Saison 16/17	Saison 17/18	Saison 18/19	Saison 19/20	Saison 20/21	Saison 21/22
<b>SENIORS</b>	932	969	887	861	877	881	849	<b>860</b>	346	329	336	317	341	361	301	<b>315</b>
<b>U20 - JUNIORS</b>	84	78	55	84	71	91	89	<b>95</b>	51	48	26	28	25	21	31	<b>27</b>
<b>U18 - CADETS JUNIORS</b>	219	219	216	227	246	276	273	<b>271</b>	132	103	105	111	103	111	108	<b>129</b>
<b>U17 - CADETS</b>	355	366	391	424	427	474	469	<b>435</b>	202	194	204	188	169	228	204	<b>205</b>
<b>U15 - MINIMES</b>	496	524	539	535	546	546	476	<b>572</b>	253	250	267	311	300	322	320	<b>271</b>
<b>U13 - BENJAMINS</b>	539	516	597	578	548	578	542	<b>566</b>	304	335	339	316	360	317	236	<b>248</b>
<b>U11 - POUSSINS</b>	557	633	597	565	602	586	504	<b>611</b>	304	330	358	302	270	281	259	<b>350</b>
<b>U9 - MINI-POUSSINS</b>	499	575	536	499	507	504	384	<b>519</b>	233	227	224	195	219	222	139	<b>246</b>
<b>U7 - BABY</b>	442	469	474	465	505	501	284	<b>446</b>	141	139	154	172	179	179	96	<b>200</b>
<b>DETENTE</b>	232	213	208	238	254	220	179	<b>256</b>	120	83	91	85	81	64	36	<b>64</b>
<b>NON-JOUEURS</b>	404	410	435	450	425	418	281	<b>278</b>	236	224	235	254	237	221	164	<b>204</b>
<b>TOTAL</b>	<b>4 759</b>	4 972	4 935	4 926	5 008	5 075	4 330	<b>4 909</b>	<b>2 322</b>	2 262	2 339	2 279	2 284	2 327	1 894	<b>2 259</b>
<b>Ecart</b>		<b>213</b>	<b>-37</b>	<b>-9</b>	<b>82</b>	<b>67</b>	<b>-745</b>	<b>579</b>		<b>-60</b>	<b>77</b>	<b>-60</b>	<b>5</b>	<b>43</b>	<b>-433</b>	<b>365</b>