



CD 72

Date d'édition 01/03/2022



TABLEAU DE BORD DES LICENCIÉS

COMITÉ DE LA SARTHE

A la date du : **01/03/2022**

Fin de saison 2020-2021

ECART + 883

Ecart sur même période

2020-2021	2019-2020	2018-2019
904	-269	-111
14,57%	-3,65%	-1,54%

	Saison en cours		Saison précédente *	
	2021-2022	%	2020-2021	%
MASCULINS	4 872	68,55%	4 330	69,57%
FEMININS	2 235	31,45%	1 894	30,43%
TOTAL	7 107		6 224	
Seniors	1 162	16,35%	1 150	18,48%
U20 - Juniors	122	1,72%	120	1,93%
U18 - Juniors-Cadets	398	5,60%	381	6,12%
U17 - Cadets	638	8,98%	673	10,81%
U15 - Minimes	839	11,81%	796	12,79%
U13 - Benjamins	802	11,28%	778	12,50%
U11 - Poussins	955	13,44%	763	12,26%
U9 - Min-Poussins	760	10,69%	523	8,40%
U7 - Baby-Basket	641	9,02%	380	6,11%
Détente	314	4,42%	215	3,45%
Non Joueur	476	6,70%	445	7,15%

Catégorie	MASCULIN				FEMININ				Catégorie
	21-22	%	20-21	Ecart	21-22	%	20-21	Ecart	
Seniors	850	17,45%	849	+1	312	13,96%	301	+11	Seniors
U20 - Juniors	95	1,95%	89	+6	27	1,21%	31	-4	U20 - Juniors
U18 - Juniors-Cadets	271	5,56%	273	-2	127	5,68%	108	+19	U18 - Juniors-Cadets
U17 - Cadets	433	8,89%	469	-36	205	9,17%	204	+1	U17 - Cadets
U15 - Minimes	569	11,68%	476	+93	270	12,08%	320	-50	U15 - Minimes
U13 - Benjamins	557	11,43%	542	+15	245	10,96%	236	+9	U13 - Benjamins
U11 - Poussins	607	12,46%	504	+103	348	15,57%	259	+89	U11 - Poussins
U9 - Min-Poussins	518	10,63%	384	+134	242	10,83%	139	+103	U9 - Min-Poussins
U7 - Baby-Basket	442	9,07%	284	+158	199	8,90%	96	+103	U7 - Baby-Basket
Loisir/Entreprise/VsE	252	5,17%	179	+73	62	2,77%	36	+26	Loisir/Entreprise/VsE
Non Joueur	278	5,71%	281	-3	198	8,86%	164	+34	Non Joueur
TOTAL	4 872	68,55%	4 330	+ 542	2 235	31,45%	1 894	+ 341	TOTAL

	Masculin	%	Féminin	%
FFBB	338 255	65,62%	177 229	34,38%
Ligue	34 759	57,06%	26 158	42,94%
Sarthe	4 872	68,55%	2 235	31,45%

La Ligue Pays de Loire représente 11,82% de la FFBB
 La Sarthe représente 11,67% de la Ligue Pays de Loire
 La Sarthe représente 1,38% de la FFBB

Moyenne de licenciés par clubs	139,35
Nombres de clubs pris en compte	51

* les chiffres de 2020-2021 sont bien sûr ceux de fin de saison

Édité par la Commission Qualifications
Bruno PLOU

2021-2022		
CREATION	1 915	26,95%
RENOUVELLEMENT/MUTATION	5 192	73,05%

COMPARATIF SUR DEUX SAISON A LA MEME DATE						
Saison 2020-2021 au	01/03/2021		écart	Saison 2021-2022 au	01/03/2022	
HOMMES	4 310	69,56%	+ 562	HOMMES	4 872	68,6%
FEMMES	1 886	30,44%	+ 349	FEMMES	2 235	31,4%
TOTAL	6 196			TOTAL	7 107	
Différence			+ 911			14,7%

Top 10 des licenciés par clubs				100	EFFECTIF >= SAISON n-1	
Rang	CLUB	MASCULIN	FEMININ	TOTAL	% Masculin	% Féminin
1	LA CHAPELLE ST AUBIN	241	91	332	72,59%	27,41%
2	LE MANS C.S.S.G.	216	82	298	72,48%	27,52%
3	LE MANS SAINT PAVIN	191	104	295	64,75%	35,25%
4	LE MANS JALT	258	15	273	94,51%	5,49%
5	LE MANS SCM	245	26	271	90,41%	9,59%
5	FRESNAY /SARTHE	165	106	271	60,89%	39,11%
7	LA FERTE BERNARD V.S.	167	70	237	70,46%	29,54%
8	BASKET CLUB ROEZEEN	152	80	232	65,52%	34,48%
9	LA FLECHE US	169	59	228	74,12%	25,88%
10	SABLE BASKET	133	88	221	60,18%	39,82%



Top 10 des Clubs Sarthois

Top 10 des licenciés par clubs

Place	CLUB	MASCULIN	FEMININ	TOTAL	% Masculin	% Féminin
1	LA CHAPELLE ST AUBIN	241	91	332	72,59%	27,41%
2	LE MANS C.S.S.G.	216	82	298	72,48%	27,52%
3	LE MANS SAINT PAVIN	191	104	295	64,75%	35,25%
4	LE MANS JALT	258	15	273	94,51%	5,49%
5	LE MANS SCM	245	26	271	90,41%	9,59%
6	FRESNAY /SARTHE	165	106	271	60,89%	39,11%
7	LA FERTE BERNARD V.S.	167	70	237	70,46%	29,54%
8	BASKET CLUB ROEZEEN	152	80	232	65,52%	34,48%
9	LA FLECHE US	169	59	228	74,12%	25,88%
10	SABLE BASKET	133	88	221	60,18%	39,82%

Top 10 Clubs - Licence Senior

Place	CLUB	MASCULIN	FEMININ	TOTAL	% Masculin	% Féminin
1	LE MANS C.S.S.G.	61	25	86	70,93%	29,07%
2	LE MANS SAINT PAVIN	53	32	85	62,35%	37,65%
3	LE MANS GSOS	33	12	45	73,33%	26,67%
4	LA CHAPELLE ST AUBIN	36	9	45	80,00%	20,00%
5	ST MARS D OUTILLE LES MOUETTES	28	16	44	63,64%	36,36%
6	JOUE L'ABBE MONTBIZOT	28	15	43	65,12%	34,88%
7	BASKET BALL CLUB CHANGÉEN	41	1	42	97,62%	2,38%
8	LE MANS JALT	41	0	41	100,00%	0,00%
9	CONLIE B.C.	27	12	39	69,23%	30,77%
10	ARNAGE U.S.	35	1	36	97,22%	2,78%

Top 10 Clubs - Licence U20 (Junior)

Place	CLUB	MASCULIN	FEMININ	TOTAL	% Masculin	% Féminin
1	FRESNAY /SARTHE	7	2	9	77,78%	22,22%
2	LE MANS C.S.S.G.	8	0	8	100,00%	0,00%
3	BEAUMONT A.S.	7	0	7	100,00%	0,00%
4	JOUE L'ABBE MONTBIZOT	5	2	7	71,43%	28,57%
5	LE MANS GSOS	7	0	7	100,00%	0,00%
6	LE MANS SAINT PAVIN	4	2	6	66,67%	33,33%
7	LE MANS JALT	6	0	6	100,00%	0,00%
8	TELOCHE BASKET CLUB	6	0	6	100,00%	0,00%
9	LE MANS J.C.M.	3	2	5	60,00%	40,00%
10	ST MARS D OUTILLE LES MOUETTES	5	0	5	100,00%	0,00%

Top 10 Clubs - Licence U18 (Junior/Cadet)

Place	CLUB	MASCULIN	FEMININ	TOTAL	% Masculin	% Féminin
1	LE MANS JALT	21	0	21	100,00%	0,00%
2	LE MANS C.S.S.G.	19	1	20	95,00%	5,00%
3	BASKET BALL CLUB CHANGÉEN	18	1	19	94,74%	5,26%
4	NEUVILLE BASKET ASSOCIATION	10	9	19	52,63%	47,37%
5	ETIVAL BASKET CLUB	12	6	18	66,67%	33,33%
6	LE MANS SAINT PAVIN	13	4	17	76,47%	23,53%
7	LE MANS SCM	17	0	17	100,00%	0,00%
8	RUAUDIN JEUNESSES SPORTIVE	11	6	17	64,71%	35,29%
9	LA CHAPELLE ST AUBIN	14	3	17	82,35%	17,65%
10	COULAINES J.S.	3	13	16	18,75%	81,25%

Top 10 Clubs - Licence U17 (Cadet)

Place	CLUB	MASCULIN	FEMININ	TOTAL	% Masculin	% Féminin
1	LA CHAPELLE ST AUBIN	24	12	36	66,67%	33,33%
2	LA FERTE BERNARD V.S.	26	9	35	74,29%	25,71%
3	LE MANS SCM	33	0	33	100,00%	0,00%
4	LE MANS SAINT PAVIN	20	11	31	64,52%	35,48%
5	LE MANS C.S.S.G.	18	13	31	58,06%	41,94%
6	LE MANS JALT	30	0	30	100,00%	0,00%
7	COULAINES J.S.	0	26	26	0,00%	100,00%
8	LE MANS J.C.M.	22	3	25	88,00%	12,00%
9	LA FLECHE US	21	3	24	87,50%	12,50%
10	BASKET BALL CLUB CHANGÉEN	14	10	24	58,33%	41,67%

Top 10 Clubs - Licence U15 (Minime)

Place	CLUB	MASCULIN	FEMININ	TOTAL	% Masculin	% Féminin
1	LE MANS SCM	49	0	49	100,00%	0,00%
2	LA CHAPELLE ST AUBIN	35	9	44	79,55%	20,45%
3	COULAINES J.S.	20	20	40	50,00%	50,00%
4	CONLIE B.C.	23	13	36	63,89%	36,11%
5	CERANS YVRE BASKET	20	15	35	57,14%	42,86%
6	SABLE BASKET	18	16	34	52,94%	47,06%
7	LE MANS J.C.M.	21	11	32	65,63%	34,38%
8	FRESNAY /SARTHE	14	16	30	46,67%	53,33%
9	LE MANS JALT	29	0	29	100,00%	0,00%
10	BASKET BALL CLUB CHANGÉEN	10	19	29	34,48%	65,52%

Top 10 Clubs - Licence U13 (Benjamin)

Place	CLUB	MASCULIN	FEMININ	TOTAL	% Masculin	% Féminin
1	LE MANS SAINT PAVIN	25	19	44	56,82%	43,18%
2	LA FERTE BERNARD V.S.	26	12	38	68,42%	31,58%
3	LE MANS JALT	38	0	38	100,00%	0,00%
4	LE MANS SCM	37	0	37	100,00%	0,00%
5	LE MANS J.C.M.	20	15	35	57,14%	42,86%
6	FRESNAY /SARTHE	18	17	35	51,43%	48,57%
7	LA CHAPELLE ST AUBIN	17	14	31	54,84%	45,16%
8	COULAINES J.S.	17	11	28	60,71%	39,29%
9	LE MANS C.S.S.G.	22	6	28	78,57%	21,43%
10	BASKET CLUB ROEZEEN	17	11	28	60,71%	39,29%

Top 10 Clubs - Licence U11 (Poussin)

Place	CLUB	MASCULIN	FEMININ	TOTAL	% Masculin	% Féminin
1	LA CHAPELLE ST AUBIN	35	14	49	71,43%	28,57%
2	LE MANS JALT	39	5	44	88,64%	11,36%
3	FRESNAY /SARTHE	20	18	38	52,63%	47,37%
4	ARNAGE U.S.	21	16	37	56,76%	43,24%
5	LE MANS C.S.S.G.	21	16	37	56,76%	43,24%
6	SABLE BASKET	25	11	36	69,44%	30,56%
7	RUAUDIN JEUNESSES SPORTIVE	22	12	34	64,71%	35,29%
8	BASKET CLUB ROEZEEN	14	20	34	41,18%	58,82%
9	CONLIE B.C.	20	12	32	62,50%	37,50%
10	ECOMMOY K.B.C.	22	10	32	68,75%	31,25%

Top 10 Clubs - Licence U9 (Mini Poussin)

Place	CLUB	MASCULIN	FEMININ	TOTAL	% Masculin	% Féminin
1	LA CHAPELLE ST AUBIN	32	12	44	72,73%	27,27%
2	GUECELARD B.B.C.	24	8	32	75,00%	25,00%
3	CONLIE B.C.	23	9	32	71,88%	28,13%
4	LE MANS C.S.S.G.	24	7	31	77,42%	22,58%
5	ECOMMOY K.B.C.	20	9	29	68,97%	31,03%
6	ROUILLON E.G	18	10	28	64,29%	35,71%
7	BASKET CLUB ROEZEEN	18	10	28	64,29%	35,71%
8	LA FERTE BERNARD V.S.	23	4	27	85,19%	14,81%
9	JOUE L'ABBE MONTBIZOT	19	6	25	76,00%	24,00%
10	LE MANS A.S.MADELEINE	15	10	25	60,00%	40,00%

Top 10 Clubs - Licence U7 (Baby Basket)

Place	CLUB	MASCULIN	FEMININ	TOTAL	% Masculin	% Féminin
1	LA FLECHE US	38	10	48	79,17%	20,83%
2	RUAUDIN JEUNESSES SPORTIVE	20	19	39	51,28%	48,72%
3	FRESNAY /SARTHE	28	11	39	71,79%	28,21%
4	JOUE L'ABBE MONTBIZOT	29	9	38	76,32%	23,68%
5	BASKET CLUB ROEZEEN	22	14	36	61,11%	38,89%
6	LA CHAPELLE ST AUBIN	17	15	32	53,13%	46,88%
7	LE MANS SAINT PAVIN	22	5	27	81,48%	18,52%
8	GUECELARD B.B.C.	16	9	25	64,00%	36,00%
9	ANILLE BRAYE BASKET	15	6	21	71,43%	28,57%
10	CHAMPAGNE ES	15	6	21	71,43%	28,57%

Top 10 Clubs - Licence Déténté

Place	CLUB	MASCULIN	FEMININ	TOTAL	% Masculin	% Féminin
1	FRESNAY /SARTHE	10	23	33	30,30%	69,70%
2	LA FERTE BERNARD V.S.	5	22	27	18,52%	81,48%
3	BASKET BALL CLUB CHANGÉEN	3	18	21	14,29%	85,71%
4	LE MANS GSOS	5	15	20	25,00%	75,00%
5	CERANS YVRE BASKET	2	14	16	12,50%	87,50%
6	SABLE BASKET	6	10	16	37,50%	62,50%
7	LA CHAPELLE ST AUBIN	0	15	15	0,00%	100,00%
8	LE MANS SAINT PAVIN	4	8	12	33,33%	66,67%
9	ROUILLON E.G	2	10	12	16,67%	83,33%
10	CONLIE B.C.	2	9	11	18,18%	81,82%

Top 10 Clubs - Licence Non Joueur

Place	CLUB	MASCULIN	FEMININ	TOTAL	% Masculin	% Féminin
1	LE MANS SCM	33	14	47	70,21%	29,79%
2	COULAINES J.S.	15	11	26	57,69%	42,31%
3	LE MANS A.S.MADELEINE	14	9	23	60,87%	39,13%
4	LE MANS JALT	16	4	20	80,00%	20,00%
5	BASKET BALL CLUB CHANGÉEN	9	8	17	52,94%	47,06%
6	RUAUDIN JEUNESSES SPORTIVE	11	4	15	73,33%	26,67%
7	SOM BASKET-BALL	8	7	15	53,33%	46,67%
8	LE MANS C.S.S.G.	10	4	14	71,43%	28,57%
9	CD72 - HORS ASSOCIATION - SARTHE	12	2	14	85,71%	14,29%
10	LA CHAPELLE ST AUBIN	12	2	14	85,71%	14,29%



Top 20 des Clubs Sarthois

Top 20 des licenciés par clubs

Place	CLUB	MASCULIN	FEMININ	TOTAL	% Masculin	% Féminin
1	LA CHAPELLE ST AUBIN	241	91	332	72,59%	27,41%
2	LE MANS C.S.S.G.	216	82	298	72,48%	27,52%
3	LE MANS SAINT PAVIN	191	104	295	64,75%	35,25%
4	LE MANS JALT	258	15	273	94,51%	5,49%
5	LE MANS SCM	245	26	271	90,41%	9,59%
6	FRESNAY /SARTHE	165	106	271	60,89%	39,11%
7	LA FERTE BERNARD V.S.	167	70	237	70,46%	29,54%
8	BASKET CLUB ROEZEEN	152	80	232	65,52%	34,48%
9	LA FLECHE US	169	59	228	74,12%	25,88%
10	SABLE BASKET	133	88	221	60,18%	39,82%
11	CONLIE B.C.	154	66	220	70,00%	30,00%
12	BASKET BALL CLUB CHANGÉEN	158	62	220	71,82%	28,18%
13	RUAUDIN JEUNESSES SPORTIVE	135	80	215	62,79%	37,21%
14	JOUE L'ABBE MONTBIZOT	143	68	211	67,77%	32,23%
15	COULAINES J.S.	95	112	207	45,89%	54,11%
16	LE MANS J.C.M.	125	65	190	65,79%	34,21%
17	LE MANS GSOS	125	58	183	68,31%	31,69%
18	ARNAGE U.S.	119	54	173	68,79%	31,21%
19	LE MANS A.S.MADELEINE	118	55	173	68,21%	31,79%
20	GUECELARD B.B.C.	102	62	164	62,20%	37,80%

Top 20 Clubs - Licence Senior

Place	CLUB	MASCULIN	FEMININ	TOTAL	% Masculin	% Féminin
1	LE MANS C.S.S.G.	61	25	86	70,93%	29,07%
2	LE MANS SAINT PAVIN	53	32	85	62,35%	37,65%
3	LE MANS GSOS	33	12	45	73,33%	26,67%
4	LA CHAPELLE ST AUBIN	36	9	45	80,00%	20,00%
5	ST MARS D OUTILLE LES MOUETTES	28	16	44	63,64%	36,36%
6	JOUE L'ABBE MONTBIZOT	28	15	43	65,12%	34,88%
7	BASKET BALL CLUB CHANGÉEN	41	1	42	97,62%	2,38%
8	LE MANS JALT	41	0	41	100,00%	0,00%
9	CONLIE B.C.	27	12	39	69,23%	30,77%
10	ARNAGE U.S.	35	1	36	97,22%	2,78%
11	COULAINES J.S.	20	15	35	57,14%	42,86%
12	MAMERS S.A.	21	14	35	60,00%	40,00%
13	RUAUDIN JEUNESSES SPORTIVE	15	19	34	44,12%	55,88%
14	NEUVILLE BASKET ASSOCIATION	22	10	32	68,75%	31,25%
15	MULSANNE BASKET 2000	21	9	30	70,00%	30,00%
16	LE MANS SCM	28	1	29	96,55%	3,45%
17	FRESNAY /SARTHE	18	11	29	62,07%	37,93%
18	MANSIGNE BASKET CLUB	19	9	28	67,86%	32,14%
19	SABLE BASKET	17	10	27	62,96%	37,04%
20	MONTFORT SPORT BASKET	12	14	26	46,15%	53,85%

Top 20 Clubs - Licence U20 (Junior)

Place	CLUB	MASCULIN	FEMININ	TOTAL	% Masculin	% Féminin
1	FRESNAY /SARTHE	7	2	9	77,78%	22,22%
2	LE MANS C.S.S.G.	8	0	8	100,00%	0,00%
3	BEAUMONT A.S.	7	0	7	100,00%	0,00%
4	JOUE L'ABBE MONTBIZOT	5	2	7	71,43%	28,57%
5	LE MANS GSOS	7	0	7	100,00%	0,00%
6	LE MANS SAINT PAVIN	4	2	6	66,67%	33,33%
7	LE MANS JALT	6	0	6	100,00%	0,00%
8	TELOCHE BASKET CLUB	6	0	6	100,00%	0,00%
9	LE MANS J.C.M.	3	2	5	60,00%	40,00%
10	ST MARS D OUTILLE LES MOUETTES	5	0	5	100,00%	0,00%
11	LE MANS A.S.MADELEINE	5	0	5	100,00%	0,00%
12	CONLIE B.C.	5	0	5	100,00%	0,00%
13	LA CHAPELLE ST AUBIN	4	1	5	80,00%	20,00%
14	ARNAGE U.S.	4	0	4	100,00%	0,00%
15	LA FERTE BERNARD V.S.	1	3	4	25,00%	75,00%
16	LA FLECHE US	2	2	4	50,00%	50,00%
17	RUAUDIN JEUNESSES SPORTIVE	1	3	4	25,00%	75,00%
18	BASKET CANTONAL MALICORNAIS	0	3	3	0,00%	100,00%
19	SABLE BASKET	3	0	3	100,00%	0,00%
20	BASKET CLUB ROEZEEN	2	1	3	66,67%	33,33%

Top 20 Clubs - Licence U18 (Junior/Cadet)

Place	CLUB	MASCULIN	FEMININ	TOTAL	% Masculin	% Féminin
1	LE MANS JALT	21	0	21	100,00%	0,00%
2	LE MANS C.S.S.G.	19	1	20	95,00%	5,00%
3	BASKET BALL CLUB CHANGÉEN	18	1	19	94,74%	5,26%
4	NEUVILLE BASKET ASSOCIATION	10	9	19	52,63%	47,37%
5	ETIVAL BASKET CLUB	12	6	18	66,67%	33,33%
6	LE MANS SAINT PAVIN	13	4	17	76,47%	23,53%
7	LE MANS SCM	17	0	17	100,00%	0,00%
8	RUAUDIN JEUNESSES SPORTIVE	11	6	17	64,71%	35,29%
9	LA CHAPELLE ST AUBIN	14	3	17	82,35%	17,65%
10	COULAINES J.S.	3	13	16	18,75%	81,25%
11	LA FLECHE US	11	4	15	73,33%	26,67%
12	SABLE BASKET	4	10	14	28,57%	71,43%
13	SOM BASKET-BALL	0	13	13	0,00%	100,00%
14	FRESNAY /SARTHE	8	5	13	61,54%	38,46%
15	BASKET CLUB ROEZEEN	10	3	13	76,92%	23,08%
16	ST MARS D OUTILLE LES MOUETTES	12	0	12	100,00%	0,00%
17	MULSANNE BASKET 2000	8	4	12	66,67%	33,33%
18	LE MANS J.C.M.	10	1	11	90,91%	9,09%
19	CONLIE B.C.	5	6	11	45,45%	54,55%
20	LA FERTE BERNARD V.S.	3	7	10	30,00%	70,00%

Top 20 Clubs - Licence U17 (Cadet)

Place	CLUB	MASCULIN	FEMININ	TOTAL	% Masculin	% Féminin
1	LA CHAPELLE ST AUBIN	24	12	36	66,67%	33,33%
2	LA FERTE BERNARD V.S.	26	9	35	74,29%	25,71%
3	LE MANS SCM	33	0	33	100,00%	0,00%
4	LE MANS SAINT PAVIN	20	11	31	64,52%	35,48%
5	LE MANS C.S.S.G.	18	13	31	58,06%	41,94%
6	LE MANS JALT	30	0	30	100,00%	0,00%
7	COULAINES J.S.	0	26	26	0,00%	100,00%
8	LE MANS J.C.M.	22	3	25	88,00%	12,00%
9	LA FLECHE US	21	3	24	87,50%	12,50%
10	BASKET BALL CLUB CHANGÉEN	14	10	24	58,33%	41,67%
11	ARNAGE U.S.	14	8	22	63,64%	36,36%
12	SABLE BASKET	14	8	22	63,64%	36,36%
13	LE MANS GSOS	10	11	21	47,62%	52,38%
14	BASKET CLUB ROEZEEN	12	9	21	57,14%	42,86%
15	ST MARS D OUTILLE LES MOUETTES	13	7	20	65,00%	35,00%
16	BEAUMONT A.S.	10	6	16	62,50%	37,50%
17	MAMERS S.A.	10	5	15	66,67%	33,33%
18	CONLIE B.C.	9	5	14	64,29%	35,71%
19	MULSANNE BASKET 2000	8	6	14	57,14%	42,86%
20	CHATEAU DU LOIR C.O.C.	12	1	13	92,31%	7,69%

Top 20 Clubs - Licence U15 (Minime)

Place	CLUB	MASCULIN	FEMININ	TOTAL	% Masculin	% Féminin
1	LE MANS SCM	49	0	49	100,00%	0,00%
2	LA CHAPELLE ST AUBIN	35	9	44	79,55%	20,45%
3	COULAINES J.S.	20	20	40	50,00%	50,00%
4	CONLIE B.C.	23	13	36	63,89%	36,11%
5	CERANS YVRE BASKET	20	15	35	57,14%	42,86%
6	SABLE BASKET	18	16	34	52,94%	47,06%
7	LE MANS J.C.M.	21	11	32	65,63%	34,38%
8	FRESNAY /SARTHE	14	16	30	46,67%	53,33%
9	LE MANS JALT	29	0	29	100,00%	0,00%
10	BASKET BALL CLUB CHANGÉEN	10	19	29	34,48%	65,52%
11	LA FERTE BERNARD V.S.	24	3	27	88,89%	11,11%
12	LA FLECHE US	19	7	26	73,08%	26,92%
13	LE MANS GSOS	13	12	25	52,00%	48,00%
14	LE MANS A.S.MADELEINE	16	9	25	64,00%	36,00%
15	LE MANS SAINT PAVIN	14	9	23	60,87%	39,13%
16	MONTFORT SPORT BASKET	13	9	22	59,09%	40,91%
17	GUECELARD B.B.C.	12	9	21	57,14%	42,86%
18	RUAUDIN JEUNESSES SPORTIVE	20	1	21	95,24%	4,76%
19	BOULOIRE US	19	0	19	100,00%	0,00%
20	CHATEAU DU LOIR C.O.C.	9	9	18	50,00%	50,00%

Top 20 Clubs - Licence U13 (Benjamin)

Place	CLUB	MASCULIN	FEMININ	TOTAL	% Masculin	% Féminin
1	LE MANS SAINT PAVIN	25	19	44	56,82%	43,18%
2	LA FERTE BERNARD V.S.	26	12	38	68,42%	31,58%
3	LE MANS JALT	38	0	38	100,00%	0,00%
4	LE MANS SCM	37	0	37	100,00%	0,00%
5	LE MANS J.C.M.	20	15	35	57,14%	42,86%

Top 20 Clubs - Licence U11 (Poussin)

Place	CLUB	MASCULIN	FEMININ	TOTAL	% Masculin	% Féminin
1	LA CHAPELLE ST AUBIN	35	14	49	71,43%	28,57%
2	LE MANS JALT	39	5	44	88,64%	11,36%
3	FRESNAY /SARTHE	20	18	38	52,63%	47,37%
4	ARNAGE U.S.	21	16	37	56,76%	43,24%
5	LE MANS C.S.S.G.	21	16	37	56,76%	43,24%



6	FRESNAY /SARTHE	18	17	35	51,43%	48,57%
7	LA CHAPELLE ST AUBIN	17	14	31	54,84%	45,16%
8	COULAINES J.S.	17	11	28	60,71%	39,29%
9	LE MANS C.S.S.G.	22	6	28	78,57%	21,43%
10	BASKET CLUB ROEZEEN	17	11	28	60,71%	39,29%
11	SABLE BASKET	16	10	26	61,54%	38,46%
12	BOULOIRE US	18	8	26	69,23%	30,77%
13	RUAUDIN JEUNESSES SPORTIVE	13	11	24	54,17%	45,83%
14	CERANS YVRE BASKET	12	11	23	52,17%	47,83%
15	BASKET BALL CLUB CHANGÉEN	18	4	22	81,82%	18,18%
16	ETIVAL BASKET CLUB	10	12	22	45,45%	54,55%
17	LE MANS A.S.MADELEINE	18	3	21	85,71%	14,29%
18	CONLIE B.C.	19	2	21	90,48%	9,52%
19	LA FLECHE US	16	4	20	80,00%	20,00%
20	JOUE L'ABBE MONTBIZOT	14	5	19	73,68%	26,32%

6	SABLE BASKET	25	11	36	69,44%	30,56%
7	RUAUDIN JEUNESSES SPORTIVE	22	12	34	64,71%	35,29%
8	BASKET CLUB ROEZEEN	14	20	34	41,18%	58,82%
9	CONLIE B.C.	20	12	32	62,50%	37,50%
10	ECOMMOY K.B.C.	22	10	32	68,75%	31,25%
11	LA FLECHE US	18	11	29	62,07%	37,93%
12	LE MANS J.C.M.	16	13	29	55,17%	44,83%
13	LA FERTE BERNARD V.S.	18	10	28	64,29%	35,71%
14	JOUE L'ABBE MONTBIZOT	15	11	26	57,69%	42,31%
15	ROUILLON E.G	9	17	26	34,62%	65,38%
16	BASKET BALL CLUB CHANGÉEN	18	7	25	72,00%	28,00%
17	MAMERS S.A.	16	7	23	69,57%	30,43%
18	LE MANS SCM	20	2	22	90,91%	9,09%
19	CHATEAU DU LOIR C.O.C.	14	7	21	66,67%	33,33%
20	COULAINES J.S.	10	11	21	47,62%	52,38%

Top 20 Clubs - Licence U9 (Mini Poussin)

Place	CLUB	MASCULIN	FEMININ	TOTAL	% Masculin	% Féminin
1	LA CHAPELLE ST AUBIN	32	12	44	72,73%	27,27%
2	GUECELARD B.B.C.	24	8	32	75,00%	25,00%
3	CONLIE B.C.	23	9	32	71,88%	28,13%
4	LE MANS C.S.S.G.	24	7	31	77,42%	22,58%
5	ECOMMOY K.B.C.	20	9	29	68,97%	31,03%
6	ROUILLON E.G	18	10	28	64,29%	35,71%
7	BASKET CLUB ROEZEEN	18	10	28	64,29%	35,71%
8	LA FERTE BERNARD V.S.	23	4	27	85,19%	14,81%
9	JOUE L'ABBE MONTBIZOT	19	6	25	76,00%	24,00%
10	LE MANS A.S.MADELEINE	15	10	25	60,00%	40,00%
11	LA FLECHE US	11	13	24	45,83%	54,17%
12	LE MANS JALT	20	3	23	86,96%	13,04%
13	FRESNAY /SARTHE	15	8	23	65,22%	34,78%
14	LE MANS SCM	18	4	22	81,82%	18,18%
15	ETIVAL BASKET CLUB	17	5	22	77,27%	22,73%
16	ANILLE BRAYE BASKET	9	12	21	42,86%	57,14%
17	SABLE BASKET	15	6	21	71,43%	28,57%
18	LE MANS SAINT PAVIN	12	7	19	63,16%	36,84%
19	CHAMPAGNE ES	9	10	19	47,37%	52,63%
20	CERANS YVRE BASKET	13	5	18	72,22%	27,78%

Top 20 Clubs - Licence U7 (Baby Basket)

Place	CLUB	MASCULIN	FEMININ	TOTAL	% Masculin	% Féminin
1	LA FLECHE US	38	10	48	79,17%	20,83%
2	RUAUDIN JEUNESSES SPORTIVE	20	19	39	51,28%	48,72%
3	FRESNAY /SARTHE	28	11	39	71,79%	28,21%
4	JOUE L'ABBE MONTBIZOT	29	9	38	76,32%	23,68%
5	BASKET CLUB ROEZEEN	22	14	36	61,11%	38,89%
6	LA CHAPELLE ST AUBIN	17	15	32	53,13%	46,88%
7	LE MANS SAINT PAVIN	22	5	27	81,48%	18,52%
8	GUECELARD B.B.C.	16	9	25	64,00%	36,00%
9	ANILLE BRAYE BASKET	15	6	21	71,43%	28,57%
10	CHAMPAGNE ES	15	6	21	71,43%	28,57%
11	LE MANS JALT	17	3	20	85,00%	15,00%
12	LE MANS A.S.MADELEINE	14	6	20	70,00%	30,00%
13	LE MANS C.S.S.G.	12	7	19	63,16%	36,84%
14	ARNAGE U.S.	9	9	18	50,00%	50,00%
15	CHATEAU DU LOIR C.O.C.	10	7	17	58,82%	41,18%
16	ETIVAL BASKET CLUB	15	2	17	88,24%	11,76%
17	NEUVILLE BASKET ASSOCIATION	15	4	17	76,47%	23,53%
18	CERANS YVRE BASKET	11	4	15	73,33%	26,67%
19	ROUILLON E.G	11	4	15	73,33%	26,67%
20	ST MARS D OUTILLE LES MOUETTES	11	4	15	73,33%	26,67%

Top 20 Clubs - Licence Détente

Place	CLUB	MASCULIN	FEMININ	TOTAL	% Masculin	% Féminin
1	FRESNAY /SARTHE	10	23	33	30,30%	69,70%
2	LA FERTE BERNARD V.S.	5	22	27	18,52%	81,48%
3	BASKET BALL CLUB CHANGÉEN	3	18	21	14,29%	85,71%
4	LE MANS GSOS	5	15	20	25,00%	75,00%
5	CERANS YVRE BASKET	2	14	16	12,50%	87,50%
6	SABLE BASKET	6	10	16	37,50%	62,50%
7	LA CHAPELLE ST AUBIN	0	15	15	0,00%	100,00%
8	LE MANS SAINT PAVIN	4	8	12	33,33%	66,67%
9	ROUILLON E.G	2	10	12	16,67%	83,33%
10	CONLIE B.C.	2	9	11	18,18%	81,82%
11	JOUE L'ABBE MONTBIZOT	0	10	10	0,00%	100,00%
12	BASKET CLUB ROEZEEN	1	9	10	10,00%	90,00%
13	LE MANS J.C.M.	2	6	8	25,00%	75,00%
14	SILLE LE PHILIPPE B.C	1	7	8	12,50%	87,50%
15	LE GRAND LUCE UNION SPORTIVE	4	4	8	50,00%	50,00%
16	LA FLECHE US	1	6	7	14,29%	85,71%
17	LE MANS C.S.S.G.	0	7	7	0,00%	100,00%
18	ANILLE BRAYE BASKET	1	6	7	14,29%	85,71%
19	GUECELARD B.B.C.	1	4	5	20,00%	80,00%
20	ST MARS D OUTILLE LES MOUETTES	1	4	5	20,00%	80,00%

Top 20 Clubs - Licence Non Joueur

Place	CLUB	MASCULIN	FEMININ	TOTAL	% Masculin	% Féminin
1	LE MANS SCM	33	14	47	70,21%	29,79%
2	COULAINES J.S.	15	11	26	57,69%	42,31%
3	LE MANS A.S.MADELEINE	14	9	23	60,87%	39,13%
4	LE MANS JALT	16	4	20	80,00%	20,00%
5	BASKET BALL CLUB CHANGÉEN	9	8	17	52,94%	47,06%
6	RUAUDIN JEUNESSES SPORTIVE	11	4	15	73,33%	26,67%
7	SOM BASKET-BALL	8	7	15	53,33%	46,67%
8	LE MANS C.S.S.G.	10	4	14	71,43%	28,57%
9	CD72 - HORS ASSOCIATION - SARTHE	12	2	14	85,71%	14,29%
10	LA CHAPELLE ST AUBIN	12	2	14	85,71%	14,29%
11	LE MANS SAINT PAVIN	10	3	13	76,92%	23,08%
12	GUECELARD B.B.C.	6	6	12	50,00%	50,00%
13	LE MANS GSOS	5	7	12	41,67%	58,33%
14	ROUILLON E.G	9	3	12	75,00%	25,00%
15	FRESNAY /SARTHE	5	7	12	41,67%	58,33%
16	BOULOIRE US	8	4	12	66,67%	33,33%
17	BEAUMONT A.S.	4	7	11	36,36%	63,64%
18	SILLE LE PHILIPPE B.C	4	7	11	36,36%	63,64%
19	BASKET CLUB ROEZEEN	6	5	11	54,55%	45,45%
20	LA FLECHE US	7	3	10	70,00%	30,00%

**Le club ayant le plus de...**

licenciés	est	LA CHAPELLE ST AUBIN	(332)	soit	5%	des licenciés sarthois			
seniors	est	LE MANS C.S.S.G.	(86)	soit	7%	des seniors sarthois	et	29%	de l'effectif du club
U20 (juniors)	est	FRESNAY /SARTHE	(9)	soit	7%	des U20 (juniors) sarthois	et	3%	de l'effectif du club
U18 (cadets-juniors)	est	LE MANS JALT	(21)	soit	5%	des U18 (cadets-juniors) sarthois	et	8%	de l'effectif du club
U17 (cadets)	est	LA CHAPELLE ST AUBIN	(36)	soit	6%	des U17 (cadets) sarthois	et	11%	de l'effectif du club
U15 (minimes)	est	LE MANS SCM	(49)	soit	6%	des U15 (minimes) sarthois	et	18%	de l'effectif du club
U13 (benjamins)	est	LE MANS SAINT PAVIN	(44)	soit	5%	des U13 (benjamins) sarthois	et	15%	de l'effectif du club
U11 (poussins)	est	LA CHAPELLE ST AUBIN	(49)	soit	5%	des U11 (poussins) sarthois	et	15%	de l'effectif du club
U9 (mini poussins)	est	LA CHAPELLE ST AUBIN	(44)	soit	6%	des U9 (mini poussins) sarthois	et	13%	de l'effectif du club
U7 (baby)	est	LA FLECHE US	(48)	soit	7%	des U7 (baby) sarthois	et	21%	de l'effectif du club
détente	est	FRESNAY /SARTHE	(33)	soit	12%	des détente sarthois	et	12%	de l'effectif du club
non joueurs	est	LE MANS SCM	(47)	soit	10%	des non joueurs sarthois	et	17%	de l'effectif du club

Le club ayant le plus de...

licenciés masculins	est	LE MANS JALT	(258)	soit	5%	des licenciés masculins sarthois	et	95%	de l'effectif du club
seniors masculins	est	LE MANS C.S.S.G.	(61)	soit	7%	des seniors masculins sarthois	et	20%	de l'effectif du club
U20 (juniors) masculins	est	LE MANS C.S.S.G.	(8)	soit	8%	des U20 (juniors) masculins sarthois	et	3%	de l'effectif du club
U18 (cadets-juniors) masculins	est	LE MANS JALT	(21)	soit	8%	des U18 (cadets-juniors) masculins sarthois	et	8%	de l'effectif du club
U17 (cadets) masculins	est	LE MANS SCM	(33)	soit	8%	des U17 (cadets) masculins sarthois	et	12%	de l'effectif du club
U15 (minimes) masculins	est	LE MANS SCM	(49)	soit	9%	des U15 (minimes) masculins sarthois	et	18%	de l'effectif du club
U13 (benjamins) masculins	est	LE MANS JALT	(38)	soit	7%	des U13 (benjamins) masculins sarthois	et	14%	de l'effectif du club
U11 (poussins) masculins	est	LE MANS JALT	(39)	soit	6%	des U11 (poussins) masculins sarthois	et	14%	de l'effectif du club
U9 (mini poussins) masculins	est	LA CHAPELLE ST AUBIN	(32)	soit	6%	des U9 (mini poussins) masculins sarthois	et	10%	de l'effectif du club
U7 (baby) masculins	est	LA FLECHE US	(38)	soit	9%	des U7 (baby) masculins sarthois	et	17%	de l'effectif du club
détentes masculins	est	FRESNAY /SARTHE	(10)	soit	19%	des détente masculins sarthois	et	4%	de l'effectif du club
non joueurs masculins	est	LE MANS SCM	(33)	soit	12%	des non joueurs masculins sarthois	et	12%	de l'effectif du club

Le club ayant le plus de...

licenciés féminins	est	COULAINES J.S.	(112)	soit	5%	des licenciés féminins sarthois	et	54%	de l'effectif du club
seniors féminins	est	LE MANS SAINT PAVIN	(32)	soit	10%	des seniors féminins sarthois	et	11%	de l'effectif du club
juniors féminins	est	LA FERTE BERNARD V.S.	(3)	soit	11%	des juniors féminins sarthois	et	1%	de l'effectif du club
U18 (cadets-juniors) féminins	est	COULAINES J.S.	(13)	soit	10%	des U18 (cadets-juniors) féminins sarthois	et	6%	de l'effectif du club
U17 (cadets) féminins	est	COULAINES J.S.	(26)	soit	13%	des U17 (cadets) féminins sarthois	et	13%	de l'effectif du club
U15 (minimes) féminins	est	COULAINES J.S.	(20)	soit	7%	des U15 (minimes) féminins sarthois	et	10%	de l'effectif du club
U13 (benjamins) féminins	est	LE MANS SAINT PAVIN	(19)	soit	8%	des U13 (benjamins) féminins sarthois	et	6%	de l'effectif du club
U11 (poussins) féminins	est	BASKET CLUB ROEZEEN	(20)	soit	6%	des U11 (poussins) féminins sarthois	et	9%	de l'effectif du club
U9 (mini poussins) féminins	est	LA FLECHE US	(13)	soit	5%	des U9 (mini poussins) féminins sarthois	et	6%	de l'effectif du club
U7 (baby) féminins	est	RUAUDIN JEUNESSES SPORTIVE	(19)	soit	10%	des U7 (baby) féminins sarthois	et	9%	de l'effectif du club
détentes féminins	est	FRESNAY /SARTHE	(23)	soit	11%	des détente féminins sarthois	et	8%	de l'effectif du club
non joueurs féminins	est	LE MANS SCM	(14)	soit	7%	des non joueurs féminins sarthois	et	5%	de l'effectif du club



CLUB	ADULTES					JEUNES							MINI BASKET					Nb Lic Total
	SENIORS	DETENTE	DIRIGEANT	TOTAL	% Adultes	U20	U18	U17	U15	U13	TOTAL	% Jeunes	U11	U9	U7	TOTAL	% Mini Basket	
ALLONNES J.S.	10	2	9	21	32%	-	1	12	6	6	25	38%	9	11	-	20	30%	66
ARNAGE U.S.	36	-	8	44	25%	4	7	22	13	17	63	36%	37	11	18	66	38%	173
BEAUMONT A.S.	3	-	11	14	15%	7	-	16	12	15	50	54%	16	10	2	28	30%	92
CHATEAU DU LOIR C.O.C.	10	3	3	16	13%	1	5	13	18	17	54	44%	21	14	17	52	43%	122
COULAINES J.S.	35	-	26	61	29%	2	16	26	40	28	112	54%	21	12	1	34	16%	207
CERANS YVRE BASKET	6	16	3	25	17%	1	9	4	35	23	72	48%	20	18	15	53	35%	150
LA FERTE BERNARD V.S.	21	27	9	57	24%	4	10	35	27	38	114	48%	28	27	11	66	28%	237
LA FLECHE US	21	7	10	38	17%	4	15	24	26	20	89	39%	29	24	48	101	44%	228
GUECELARD B.B.C.	25	5	12	42	26%	1	6	6	21	11	45	27%	20	32	25	77	47%	164
JOUE L'ABBE MONTBIZOT	43	10	10	63	30%	7	9	7	17	19	59	28%	26	25	38	89	42%	211
MAMERS S.A.	35	-	7	42	32%	1	5	15	17	10	48	36%	23	12	7	42	32%	132
LE MANS SAINT PAVIN	85	12	13	110	37%	6	17	31	23	44	121	41%	18	19	27	64	22%	295
MONTFORT SPORT BASKET	26	1	6	33	32%	-	10	5	22	6	43	42%	10	12	5	27	26%	103
LE MANS S.L.B.	15	-	-	15	100%	-	-	-	-	-	0	0%	-	-	-	0	0%	15
LE MANS C.S.S.G.	86	7	14	107	36%	8	20	31	17	28	104	35%	37	31	19	87	29%	298
LE MANS GSOS	45	20	12	77	42%	7	10	21	25	14	77	42%	10	12	7	29	16%	183
LE MANS JALT	41	1	20	62	23%	6	21	30	29	38	124	45%	44	23	20	87	32%	273
LE MANS J.C.M.	18	8	5	31	16%	5	11	25	32	35	108	57%	29	14	8	51	27%	190
LE MANS SCM	29	-	47	76	28%	1	17	33	49	37	137	51%	22	22	14	58	21%	271
ROUILLON E.G	13	12	12	37	32%	-	-	-	-	9	9	8%	26	28	15	69	60%	115
ANILLE BRAYE BASKET	18	7	7	32	25%	-	6	12	6	16	40	31%	14	21	21	56	44%	128
SAINT MARS LA BRIERE US	10	-	1	11	100%	-	-	-	-	-	0	0%	-	-	-	0	0%	11
ST MARS D OUTILLE LES MOUETTES	44	5	3	52	34%	5	12	20	10	9	56	36%	17	14	15	46	30%	154
SILLE LE PHILIPPE B.C	6	8	11	25	36%	-	4	5	5	6	20	29%	13	8	4	25	36%	70
LE MANS A.S.MADELEINE	21	-	23	44	25%	5	5	8	25	21	64	37%	20	25	20	65	38%	173
CONLIE B.C.	39	11	9	59	27%	5	11	14	36	21	87	40%	32	32	10	74	34%	220
ASSOCIATION SPORTIVE DES GEOMETRES ET TO	-	-	-	0	-	-	-	-	-	-	0	-	-	-	-	0	-	0
CD72 - HORS ASSOCIATION - SARTHE	-	-	14	14	100%	-	-	-	-	-	0	0%	-	-	-	0	0%	14
BASKET BALL CLUB CHANGEEN	42	21	17	80	36%	2	19	24	29	22	96	44%	25	14	5	44	20%	220
RUAUDIN JEUNESSES SPORTIVE	34	2	15	51	24%	4	17	8	21	24	74	34%	34	17	39	90	42%	215
BASKET CANTONAL MALICORNAIS	10	-	1	11	16%	3	-	9	12	6	30	45%	12	3	11	26	39%	67
LA CHARTRE A.S.	1	5	1	7	16%	-	2	2	1	4	9	21%	7	10	10	27	63%	43
LAIGNE ST GERVAIS CO	14	-	5	19	33%	-	-	10	1	10	21	37%	10	7	-	17	30%	57
LE GRAND LUCE UNION SPORTIVE	12	8	2	22	32%	2	1	7	13	4	27	40%	10	8	1	19	28%	68
MANSIGNE BASKET CLUB	28	-	7	35	56%	-	-	-	1	4	5	8%	13	8	2	23	37%	63
SABLE BASKET	27	16	9	52	24%	3	14	22	34	26	99	45%	36	21	13	70	32%	221
SOM BASKET-BALL	11	-	15	26	30%	1	13	5	17	7	43	49%	16	2	-	18	21%	87
CHAMPAGNE ES	16	-	5	21	17%	-	2	13	12	15	42	34%	21	19	21	61	49%	124
MULSASSE BASKET 2000	30	-	7	37	34%	1	12	14	13	7	47	43%	9	10	7	26	24%	110
SAVIGNE L'EVEQUE B.C.	13	-	6	19	35%	-	-	-	7	10	17	31%	7	7	5	19	35%	55
TELOCHE BASKET CLUB	2	-	5	7	29%	6	2	-	7	2	17	71%	-	-	-	0	0%	24
ETIVAL BASKET CLUB	25	-	5	30	20%	2	18	8	15	22	65	43%	16	22	17	55	37%	150
FRESNAY /SARTHE	29	33	12	74	27%	9	13	10	30	35	97	36%	38	23	39	100	37%	271
LA CHAPELLE ST AUBIN	45	15	14	74	22%	5	17	36	44	31	133	40%	49	44	32	125	38%	332
ECOMMOY K.B.C.	13	-	7	20	17%	-	1	7	15	13	36	30%	32	29	3	64	53%	120
MAROLLAIS S.C.	-	-	1	1	3%	-	-	-	15	5	20	69%	5	3	-	8	28%	29
BASKET CLUB ROEZEEN	23	10	11	44	20%	3	13	21	17	28	82	37%	34	28	36	98	44%	224
BOULOIRE US	-	-	12	12	11%	-	7	8	19	26	60	54%	19	8	13	40	36%	112
NEUVILLE BASKET ASSOCIATION	32	-	8	40	31%	-	19	11	2	11	43	34%	14	13	17	44	35%	127
LOUE-BRULON	14	1	6	21	40%	1	1	8	3	2	15	29%	6	7	3	16	31%	52
ASCE MMA	-	-	-	0	-	-	-	-	-	-	0	-	-	-	-	0	-	0
SETRAM U.S.	-	-	-	0	-	-	-	-	-	-	0	-	-	-	-	0	-	0
TOTAL SARTHE	1162	273	476	1911	31%	122	398	638	839	802	2799	37%	955	760	641	2356	32%	7066

Rang	CLUB	MASCULIN	FEMININ	TOTAL	%	
					Masculin	Féminin
1	LA CHAPELLE ST AUBIN	241	91	332	72,59%	27,41%
2	LE MANS C.S.S.G.	216	82	298	72,48%	27,52%
3	LE MANS SAINT PAVIN	191	104	295	64,75%	35,25%
4	LE MANS JALT	258	15	273	94,51%	5,49%
5	LE MANS SCM	245	26	271	90,41%	9,59%
6	FRESNAY /SARTHE	165	106	271	60,89%	39,11%
7	LA FERTE BERNARD V.S.	167	70	237	70,46%	29,54%
8	BASKET CLUB ROEZEEN	152	80	232	65,52%	34,48%
9	LA FLECHE US	169	59	228	74,12%	25,88%
10	SABLE BASKET	133	88	221	60,18%	39,82%
11	CONLIE B.C.	154	66	220	70,00%	30,00%
12	BASKET BALL CLUB CHANGÉEN	158	62	220	71,82%	28,18%
13	RUAUDIN JEUNESSES SPORTIVE	135	80	215	62,79%	37,21%
14	JOUE L'ABBE MONTBIZOT	143	68	211	67,77%	32,23%
15	COULAINES J.S.	95	112	207	45,89%	54,11%
16	LE MANS J.C.M.	125	65	190	65,79%	34,21%
17	LE MANS GSOS	125	58	183	68,31%	31,69%
18	ARNAGE U.S.	119	54	173	68,79%	31,21%
19	LE MANS A.S.MADELEINE	118	55	173	68,21%	31,79%
20	GUECELARD B.B.C.	102	62	164	62,20%	37,80%
21	ST MARS D OUILLE LES MOUETTES	112	42	154	72,73%	27,27%
22	CERANS YVRE BASKET	91	59	150	60,67%	39,33%
23	ETIVAL BASKET CLUB	103	47	150	68,67%	31,33%
24	MAMERS S.A.	88	44	132	66,67%	33,33%
25	NEUVILLE BASKET ASSOCIATION	95	34	129	73,64%	26,36%
26	ANILLE BRAYE BASKET	88	40	128	68,75%	31,25%
27	CHAMPAGNE ES	84	40	124	67,74%	32,26%
28	CHATEAU DU LOIR C.O.C.	84	38	122	68,85%	31,15%
29	ECOMMOY K.B.C.	66	54	120	55,00%	45,00%
30	ROUILLON E.G	71	44	115	61,74%	38,26%
31	BOULOIRE US	86	26	112	76,79%	23,21%
32	MULSASSE BASKET 2000	77	33	110	70,00%	30,00%
33	MONTFORT SPORT BASKET	63	40	103	61,17%	38,83%
34	BEAUMONT A.S.	58	34	92	63,04%	36,96%
35	SOM BASKET-BALL	8	79	87	9,20%	90,80%
36	SILLE LE PHILIPPE B.C	48	22	70	68,57%	31,43%
37	LE GRAND LUCE UNION SPORTIVE	59	9	68	86,76%	13,24%
38	BASKET CANTONAL MALICORNAIS	42	25	67	62,69%	37,31%
39	ALLONNES J.S.	37	29	66	56,06%	43,94%
40	MANSIGNE BASKET CLUB	39	24	63	61,90%	38,10%
41	LAIGNE ST GERVAIS CO	48	9	57	84,21%	15,79%
42	SAVIGNE L'EVEQUE B.C.	48	7	55	87,27%	12,73%
43	LOUE-BRULON	42	10	52	80,77%	19,23%
44	LA CHARTRE A.S.	24	19	43	55,81%	44,19%
45	MAROLLAIS S.C.	20	9	29	68,97%	31,03%
46	TELOCHE BASKET CLUB	13	11	24	54,17%	45,83%
47	ASCE MMA	18	1	19	94,74%	5,26%
48	LE MANS S.L.B.	14	1	15	93,33%	6,67%
49	CD72 – HORS ASSOCIATION – SARTHE	12	2	14	85,71%	14,29%
50	SETRAM U.S.	12	0	12	100,00%	0,00%
51	SAINT MARS LA BRIERE US	11	0	11	100,00%	0,00%
52	ASSOCIATION SPORTIVE DES GEOMETRE!	0	0	0	-	-
53	LE LUDE BASKET CLUB	0	0	0	-	-
54						
55						
56						
57						
58						
Total		4872	2235	7107	68,55%	31,45%





ETAT COMPARATIF sur 2 saisons des licenciés Sarthois

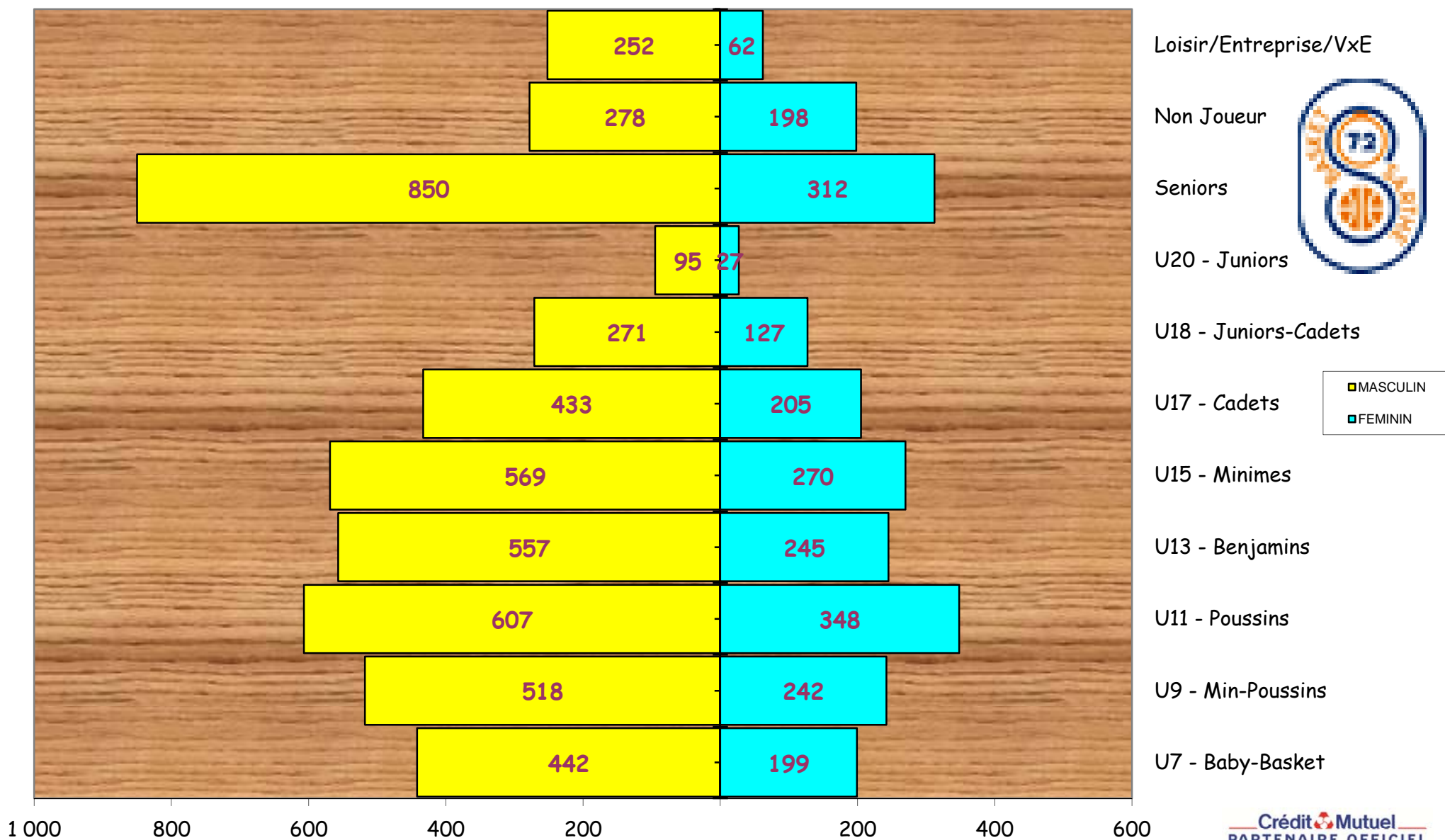
	SAISON				COMPARAISON	
	2019 / 2020 (chiffres en fin de saison)		2020 / 2021 (chiffres au 01/03/2022)		Ecart	%
CLUBS	52		51		-1	-1,96%
Masculin	5 075	68,56%	4 872	68,55%	-203	-4,17%
Féminin	2 327	31,44%	2 235	31,45%	-92	-4,12%
TOTAL	7 402		7 107		-295	-4,15%

CATEGORIES	MASCULINS			FEMININS		
	Saison 19/20	Saison 20/21	écart	Saison 19/20	Saison 20/21	écart
SENIORS	881	850	-31	361	312	-49
U20	91	95	4	21	27	6
U18	276	271	-5	111	127	16
U17	474	433	-41	228	205	-23
U15	546	569	23	322	270	-52
U13	578	557	-21	317	245	-72
U11	586	607	21	281	348	67
U9	504	518	14	222	242	20
U7	501	442	-59	179	199	20
DETENTE	220	252	32	64	62	-2
NON-JOUEURS	418	278	-140	221	198	-23
TOTAL	5 075	4 872	-203	2 327	2 235	-92

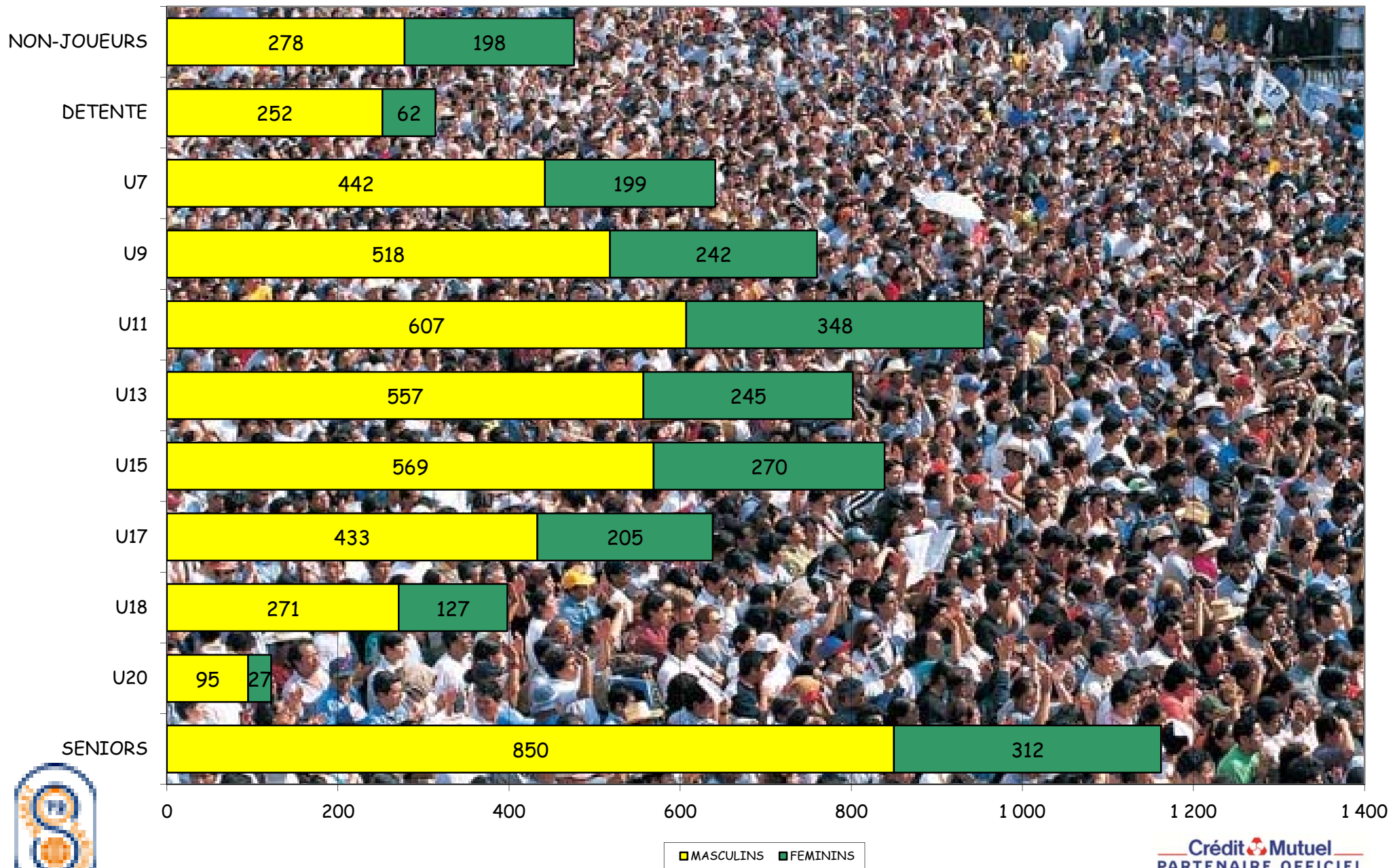
Moyenne de licenciés par clubs

139,35

Représentation par catégorie et sexe - Saison 2021-2022

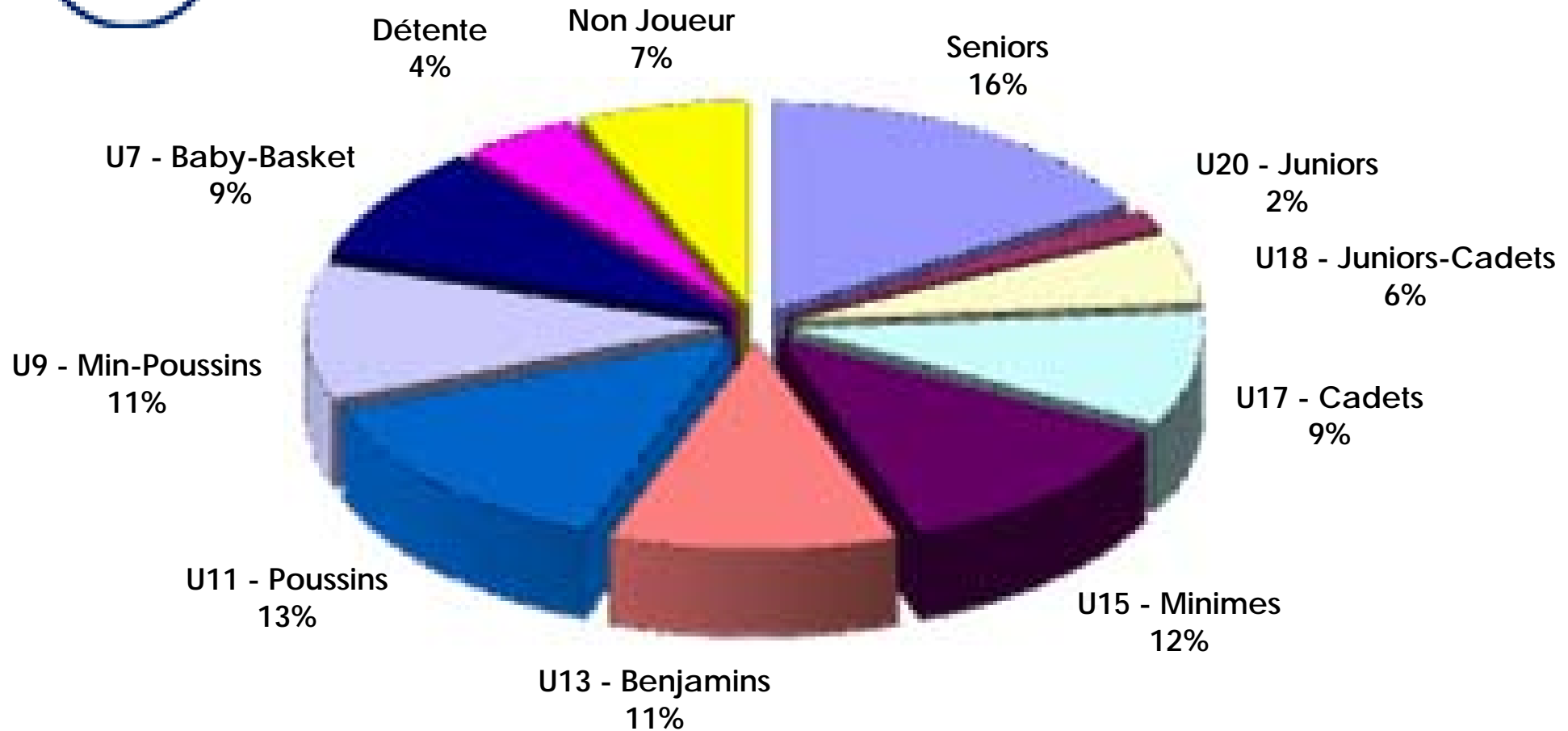


Graphe par catégorie et sexe





Représentation par catégories Saison 2021-2022





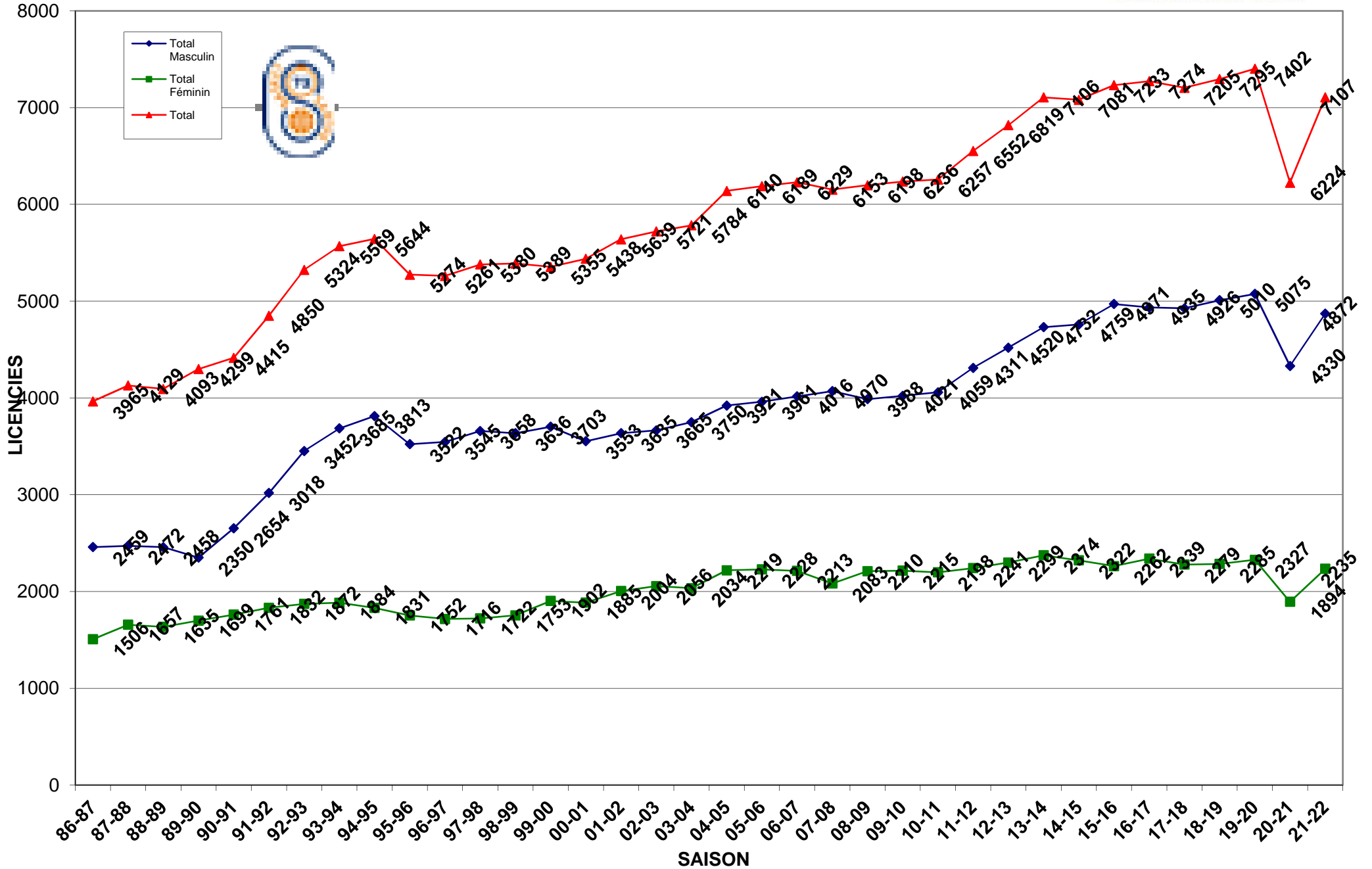
Représentation par type - saison 2021-2022

RENOUV./MUTATION
73%



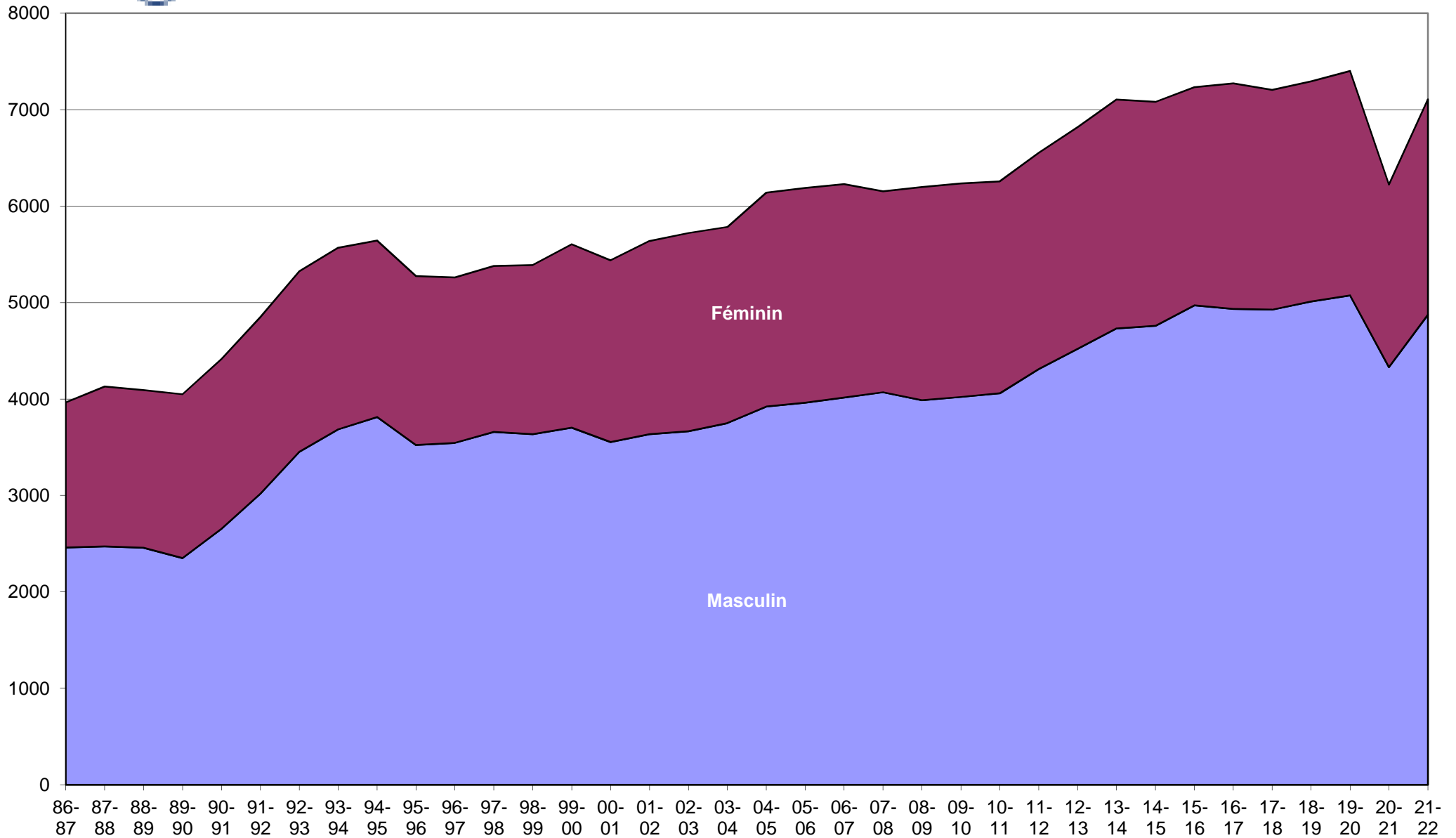
CREATION
27%

Evolution des licenciés depuis les 36 dernières saisons





Evolution par sexe sur les 36 dernières saisons





Crédit Mutuel
PARTENAIRE OFFICIEL

Saison	Total Masculin	Total Féminin	Total	% Augmentation	Différence
31-32	0	0	52	100,00%	52
32-33	0	0	83	37,35%	31
33-34	0	0	0	0,00%	-83
34-35	0	0	0	0,00%	0
35-36	0	0	0	0,00%	0
36-37	0	0	0	0,00%	0
37-38	0	0	0	0,00%	0
38-39	0	0	0	0,00%	0
39-40	0	0	0	0,00%	0
40-41	0	0	0	0,00%	0
41-42	0	0	0	0,00%	0
42-43	0	0	0	0,00%	0
43-44	0	0	0	0,00%	0
44-45	0	0	0	0,00%	0
45-46	0	0	0	0,00%	0
46-47	0	0	0	0,00%	0
47-48	0	0	52	100,00%	52
48-49	0	0	0	0,00%	-52
49-50	0	0	931	100,00%	931
50-51	0	0	935	0,43%	4
51-52	0	0	911	-2,63%	-24
52-53	0	0	792	-15,03%	-119
53-54	0	0	0	0,00%	-792
54-55	0	0	0	0,00%	0
55-56	0	0	0	0,00%	0
56-57	0	0	0	0,00%	0
57-58	0	0	0	0,00%	0
58-59	0	0	996	100,00%	996
59-60	0	0	0	0,00%	-996
60-61	0	0	0	0,00%	0
61-62	0	0	1258	100,00%	1258
62-63	0	0	1249	-0,72%	-9
63-64	0	0	0	0,00%	-1249
64-65	0	0	0	0,00%	0
65-66	0	0	1309	100,00%	1309
66-67	0	0	1355	3,39%	46
67-68	0	0	1759	22,97%	404
68-69	0	0	2104	16,40%	345
69-70	0	0	2032	-3,54%	-72
70-71	0	0	2120	4,15%	88
71-72	0	0	2535	16,37%	415
72-73	0	0	2542	0,28%	7
73-74	0	0	2731	6,92%	189
74-75	0	0	2973	8,14%	242
75-76	0	0	3061	2,87%	88
76-77	0	0	2880	-6,28%	-181
77-78	0	0	3208	10,22%	328
78-79	0	0	3471	7,58%	263
79-80	0	0	3770	7,93%	299



Crédit Mutuel
PARTENAIRE OFFICIEL

Saison	Total Masculin	Total Féminin	Total	% Augmentation	Différence
80-81	0	0	3977	5,20%	207
81-82	0	0	3987	0,25%	10
82-83	0	0	3883	-2,68%	-104
83-84	2349	1709	4058	4,31%	175
84-85	2586	1749	4335	6,39%	277
85-86	2714	1778	4492	3,50%	157
86-87	2459	1506	3965	-13,29%	-527
87-88	2472	1657	4129	3,97%	164
88-89	2458	1635	4093	-0,88%	-36
89-90	2350	1699	4299	4,79%	206
90-91	2654	1761	4415	2,63%	116
91-92	3018	1832	4850	8,97%	435
92-93	3452	1872	5324	8,90%	474
93-94	3685	1884	5569	4,40%	245
94-95	3813	1831	5644	1,33%	75
95-96	3522	1752	5274	-7,02%	-370
96-97	3545	1716	5261	-0,25%	-13
97-98	3658	1722	5380	2,21%	119
98-99	3636	1753	5389	0,17%	9
99-00	3703	1902	5355	-0,63%	-34
00-01	3553	1885	5438	1,53%	83
01-02	3635	2004	5639	3,56%	201
02-03	3665	2056	5721	1,43%	82
03-04	3750	2034	5784	1,09%	63
04-05	3921	2219	6140	5,80%	356
05-06	3961	2228	6189	0,79%	49
06-07	4016	2213	6229	0,64%	40
07-08	4070	2083	6153	-1,24%	-76
08-09	3988	2210	6198	0,73%	45
09-10	4021	2215	6236	0,61%	38
10-11	4059	2198	6257	0,34%	21
11-12	4311	2241	6552	4,50%	295
12-13	4520	2299	6819	3,92%	267
13-14	4732	2374	7106	4,04%	287
14-15	4759	2322	7081	-0,35%	-25
15-16	4971	2262	7233	2,10%	152
16-17	4935	2339	7274	0,56%	41
17-18	4926	2279	7205	-0,96%	-69
18-19	5010	2285	7295	1,23%	90
19-20	5075	2327	7402	1,45%	107
20-21	4330	1894	6224	-18,93%	-1178
21-22	4872	2235	7107	12,42%	883



COMPARATIF SUR 8 SAISONS

	MASCULINS								FEMININS							
	Saison 14/15	Saison 15/16	Saison 16/17	Saison 17/18	Saison 18/19	Saison 19/20	Saison 20/21	Saison 21/22	Saison 14/15	Saison 15/16	Saison 16/17	Saison 17/18	Saison 18/19	Saison 19/20	Saison 20/21	Saison 21/22
SENIORS	932	969	887	861	877	881	849	850	346	329	336	317	341	361	301	312
U20 - JUNIORS	84	78	55	84	71	91	89	95	51	48	26	28	25	21	31	27
U18 - CADETS JUNIORS	219	219	216	227	246	276	273	271	132	103	105	111	103	111	108	127
U17 - CADETS	355	366	391	424	427	474	469	433	202	194	204	188	169	228	204	205
U15 - MINIMES	496	524	539	535	546	546	476	569	253	250	267	311	300	322	320	270
U13 - BENJAMINS	539	516	597	578	548	578	542	557	304	335	339	316	360	317	236	245
U11 - POUSSINS	557	633	597	565	602	586	504	607	304	330	358	302	270	281	259	348
U9 - MINI-POUSSINS	499	575	536	499	507	504	384	518	233	227	224	195	219	222	139	242
U7 - BABY	442	469	474	465	505	501	284	442	141	139	154	172	179	179	96	199
DETENTE	232	213	208	238	254	220	179	252	120	83	91	85	81	64	36	62
NON-JOUEURS	404	410	435	450	425	418	281	278	236	224	235	254	237	221	164	198
TOTAL	4 759	4 972	4 935	4 926	5 008	5 075	4 330	4 872	2 322	2 262	2 339	2 279	2 284	2 327	1 894	2 235
Ecart		213	-37	-9	82	67	-745	542		-60	77	-60	5	43	-433	341