

CHAPITRE 1 - LA PLATEFORME DE FORMATION

I. UNE NOUVELLE PAGE D'ACCUEIL PLUS CONVIVIALE

Afin de fournir plus d'informations et d'être plus agréable, la page d'accueil a été totalement modifiée.

Elle permet de fournir les dernières informations concernant la formation, d'afficher les thèmes du catalogue des formations disponibles, de se connecter ou de créer un compte.

Elle est accessible à l'adresse : <http://ffbb.sportefeb.com>

The screenshot shows the homepage of the FFBB e-learning platform. At the top left is the FFBB logo and navigation links for 'Accueil' and 'Formation'. A 'Se connecter' button is in the top right. The main content area features a large banner for 'LA PLATEFORME E-LEARNING FAIT PEAU NEUVE' with a description: 'La plateforme e-learning fait peau neuve pour proposer un environnement plus convivial pour rendre accessible les formations au plus grand nombre. De nouvelles formations et ressources vous sont proposées.' Below the banner is a 'Catalogue thématique des formations' section with five categories: 'Arbitres', 'Dirigeants', 'Formations communes', 'OTM', and 'Techniciens'. At the bottom is a search bar labeled 'Rechercher une formation' with a 'Rechercher' button. On the right side, there is an 'Identification' section with a 'Me connecter' checkbox, input fields for 'Identifiant' and 'Mot de passe', and a 'Mémoriser mon identifiant' checkbox. Below this is a link for 'Demande de création de compte'. The 'Les formations à la une' section lists three featured courses: 'Formation OTM Club' (3 hours), 'Formation Arbitre Club' (4 hours), and 'Examen Arbitre Départemental - Epreuve 2' (12 hours).

II. S'INSCRIRE A LA PLATEFORME

L'inscription se fait directement sur la plateforme de formation à distance <http://ffbb.sporteef.com>

La page d'accueil de la plateforme de formation à distance vous permet de :

- Vous connecter,
- Créer votre compte lors d'une première inscription,
- Générer un nouveau mot de passe en cas de perte ou d'oubli,
- Avoir les dernières informations concernant la plateforme,
- Visionner le catalogue des formations disponibles,
- Rechercher une formation.

Pour créer votre compte, cliquez sur le lien « Demande de création de compte » dans le pavé « Identification »

Identification

Me connecter

Identifiant

Mot de passe

Mémoriser mon identifiant

[J'ai perdu mon identifiant ou mon mot de passe](#)

Demande de création de compte

Vous accédez à un formulaire. Les champs avec un astérisque sont obligatoires. Après avoir renseigné l'ensemble des données, cliquez sur « Enregistrer ».

Attention : Nous vous invitons à ne pas mettre d'espace dans votre identifiant.



Demande de création de compte

Veuillez saisir vos coordonnées dans le formulaire ci-dessous.

Cliquez sur le bouton "Enregistrer" pour soumettre votre demande.

Email *

Identifiant *

Mot de passe *

Civilité

Nom *

Prénoms *

Téléphone fixe

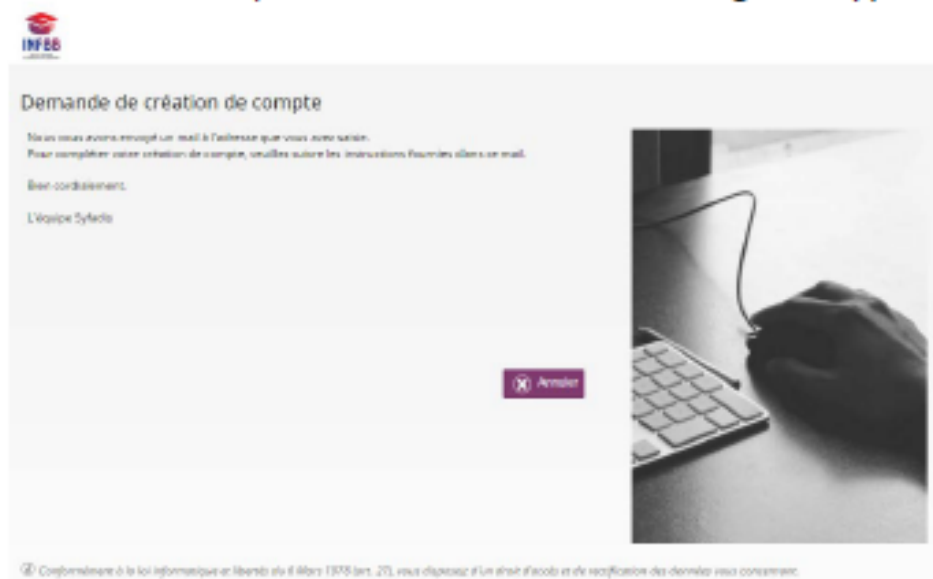
Téléphone portable

Langage de préférence

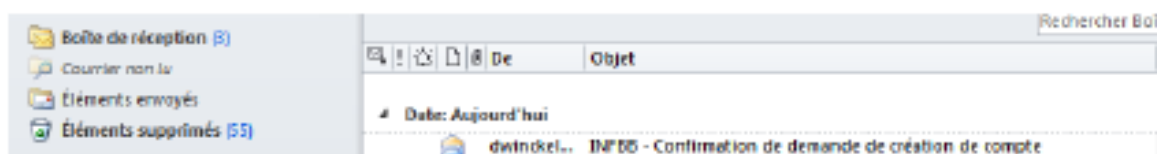
* Propriété obligatoire

Conformément à la loi informatique et libertés du 6 Mars 1978 (art. 27), vous disposez d'un droit d'accès et de rectification des données vous concernant

Un message vous confirmant que votre demande a bien été enregistrée apparaît.



Vous recevez immédiatement dans votre messagerie un courriel (*expéditeur nepasrepondre.sporteef@infoshn.fr*) contenant un lien d'activation de votre compte.



Ouvrez le courriel reçu (expéditeur nepasrepondre.sporteef@infoshn.fr) et cliquez sur le lien hypertexte dans le corps du courriel pour accéder à la page d'accueil de la plateforme.

Expéditeur: dwinckelmuller@ffbb.com

Date: 20 janvier 2016 14:52:33 UTC+1

Destinataire: johann.jeanneau@com.com

Objet: INFBB - Confirmation de demande de création de compte

Nous vous remercions de votre demande de création de compte.

Afin de compléter la procédure, veuillez cliquer sur le lien suivant :

<https://www.sporteef.com/Directory/Login/ActivateNewUser.aspx?UserName=Johann.Jeanneau&ApplicationId=98304&ConfirmationCode=7ALnNammRcYkrm5CnEBXRPYlaNKARxMOHbK52%252fs2tmo%253d>

Une fois que votre compte est activé, vous pouvez vous connecter et modifier vos données personnelles.

Cordialement,

L'équipe de l'INFBB

Vous accédez alors instantanément à la plateforme avec un profil « Apprenant ».

III. S'INSCRIRE A UNE SESSION DE FORMATION

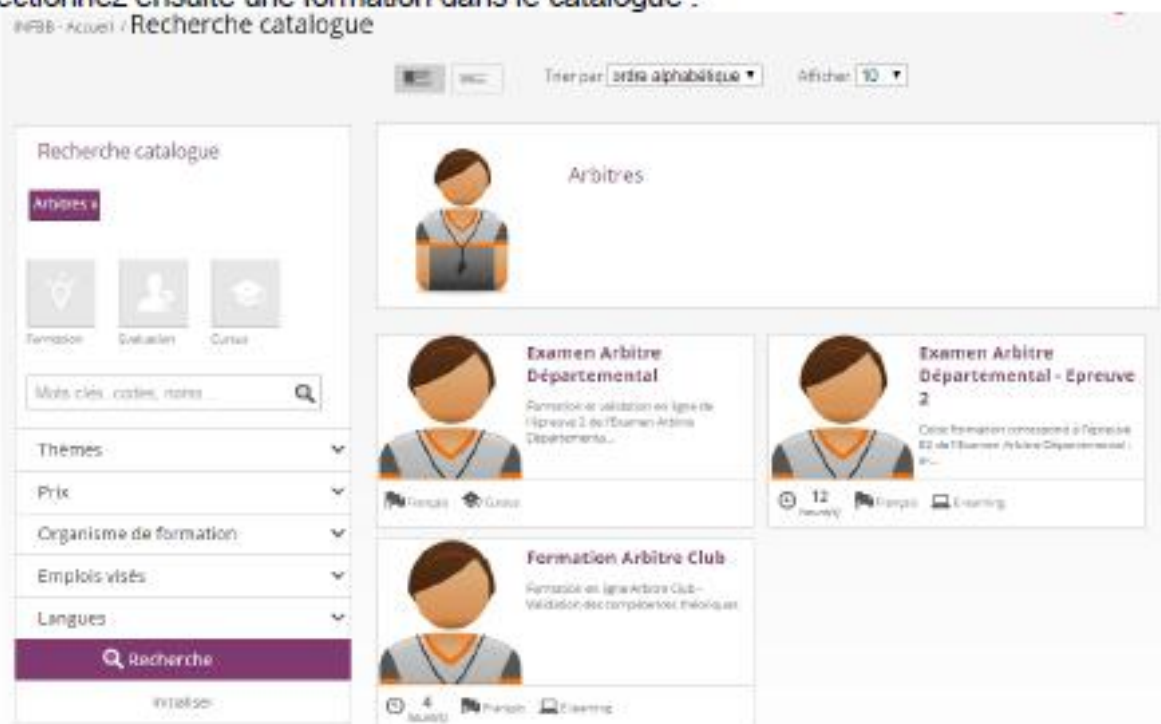
Pour vous inscrire à une session de formation, cliquez sur un thème du « Catalogue thématique des formations » :



Ou alors, cliquez sur « Recherche catalogue » dans l'onglet « Formation » :



Sélectionnez ensuite une formation dans le catalogue :



Cliquez ensuite sur le bouton « Demande d'inscription » :

Formation en ligne Arbitre Club - Validation des compétences théoriques

4 heures

Français

E-learning

Demande d'inscription

Objectifs pédagogiques

Valider les compétences théoriques de base pour officier dans son club en qualité d'Arbitre Club, valorisé par la chaine des officiels.

Programme détaillé

- Contact avec les bras
- Contact porteur
- Pied de pivot
- Départ en dribble
- Le dribble
- Joueur et ballon hors jeu
- Autres règles (3. retour en zone, pied...)
- Feuille de marque
- Chronométré
- Mécanique de base

Sessions

Début	Fin	Lieu	Détail
01/07/2016	30/06/2017		

Notation de formation

Soyez le premier à donner votre avis

Remplissez alors le formulaire d'inscription, en prenant soin de sélectionner la session de formation en cours (si vous ne le faites pas, votre inscription ne sera pas validée automatiquement).

Assistant pour une demande d'inscription

Session > Formulaire > Confirmation

Choix d'une session ou d'une période

Vous devez sélectionner une session ou une période (Trimestre/année) qui vous intéresse, puis appuyez sur le bouton 'Suivant'.

➔ Suivant

Formation Arbitre Club

- Choisir une session
- Choisir une période de formation
- Aucune session, ni période particulière

Date de début	Date de fin	Lieux	Places disponibles
<input checked="" type="checkbox"/> 01/07/2016 08:00	30/06/2017 22:59		

Renseignez les champs de la deuxième page si vous le souhaitez puis cliquez sur « Suivant » :

Assistant pour une demande d'inscription

Session > Formulaire > Confirmation

Renseignements complémentaires

Vous devez renseigner les éléments du formulaire que vous souhaitez, puis appuyez sur le bouton 'Suivant'.

← Précédent ➔ **Suivant**

Nom de la formation: Formation Arbitre Club

Descriptif: Formation en ligne Arbitre Club - Validation des compétences théoriques

Thème: Arbitres

Statut:

Vos motivations et attentes:

Enfin, cliquez sur « Terminer la demande » :

Assistant pour une demande d'inscription


 >
  >
 
 Session Formulaire Confirmation

Validation de la demande d'inscription
 Vous avez renseigné toutes les informations nécessaires pour la demande d'inscription. Veuillez vérifier tous les éléments dans ce récapitulatif. Pour terminer cette demande, veuillez cliquer sur le bouton **Terminer**.

Formation : Formation Arbitre Club
 Période ou session : du 01/07/2016 09:00 au 30/06/2017 23:59


Un message vous informe alors que votre demande d'inscription a été réalisée :

Informations

 **La demande d'inscription a été réalisée.** Vous pouvez la vérifier dans la liste ci-dessous qui vous présente les demandes pour chaque formation.

Et une liste vous informe du statut de votre demande :

Mes demandes d'inscriptions

 Voir le détail

<input type="checkbox"/>	Demande concernée	Statut	Date de la demande	Terminé le
<input checked="" type="checkbox"/>	Formation Arbitre Club	Acceptée	20/09/2016	20/09/2016

Généralement, elle est « Acceptée » (si vous avez bien sélectionné la session dans le formulaire).

Revenez à la page d'accueil en cliquant sur le menu « INFBB - Accueil » de l'onglet « Accueil » :



Vous trouverez alors, dans le cadre « Mes formations », toutes les formations auxquelles vous êtes inscrit :

Mes formations

Formations (1)

 Formation Arbitre Club

 Formation en ligne Arbitre Club - Validation des compétences théoriques

0%

Termine le 30/06/2017

IV. COMMENCER OU REPRENDRE UNE FORMATION

Depuis la page d'accueil, cliquez sur le nom de la formation que vous souhaitez suivre, dans le cadre « Mes formations » :

Mes formations

Formations (1)

 **Formation Arbitre Club**

Formation en ligne Arbitre Club - Validation des compétences théoriques

0%

Termine le 30/06/2017

Cliquez alors sur le bouton « Démarrer la formation » :

INFBB - Accueil - Formation Arbitre Club

Description

 Formation en ligne Arbitre Club - Validation des compétences théoriques

Progression:  0%

[Voir mon suivi](#)

[Voir le planning](#)

[Démarrer la formation](#)

Une nouvelle page (appelée « Player ») s'ouvre et vous permet de naviguer de ressource en ressource :

Arbitre club 1 - Cours Contact avec les bras - Google Chrome

ffbb.sportteef.com/Player/Courses/Start.aspx?CourseRunId=3533800626

Formation Arbitre Club Progression 0%

MECANIQUE ZONE 5 1 / 14

Arbitre Club 1 - Contact avec les bras

- Arbitre club 1 - Cours Contact avec les bras
- Arbitre club 1 - Quiz Contact avec les bras
- Arbitre Club 2 - Contact porteur Obstruction - Charge
- Arbitre Club 3 - Etablissement du pied de pivot
- Arbitre Club 4 - Départ en dribble
- Arbitre Club 5 - Dribble
- Arbitre Club 6 - Faute sur tir / Action de tir
- Arbitre Club 7 - Joueur / Ballon hors jeu
- Arbitre Club 8 - Autres règles
- Arbitre Club 9 - Feuille de marque / Chronomètre
- Arbitre Club 10 - Mécanique d'arbitrage

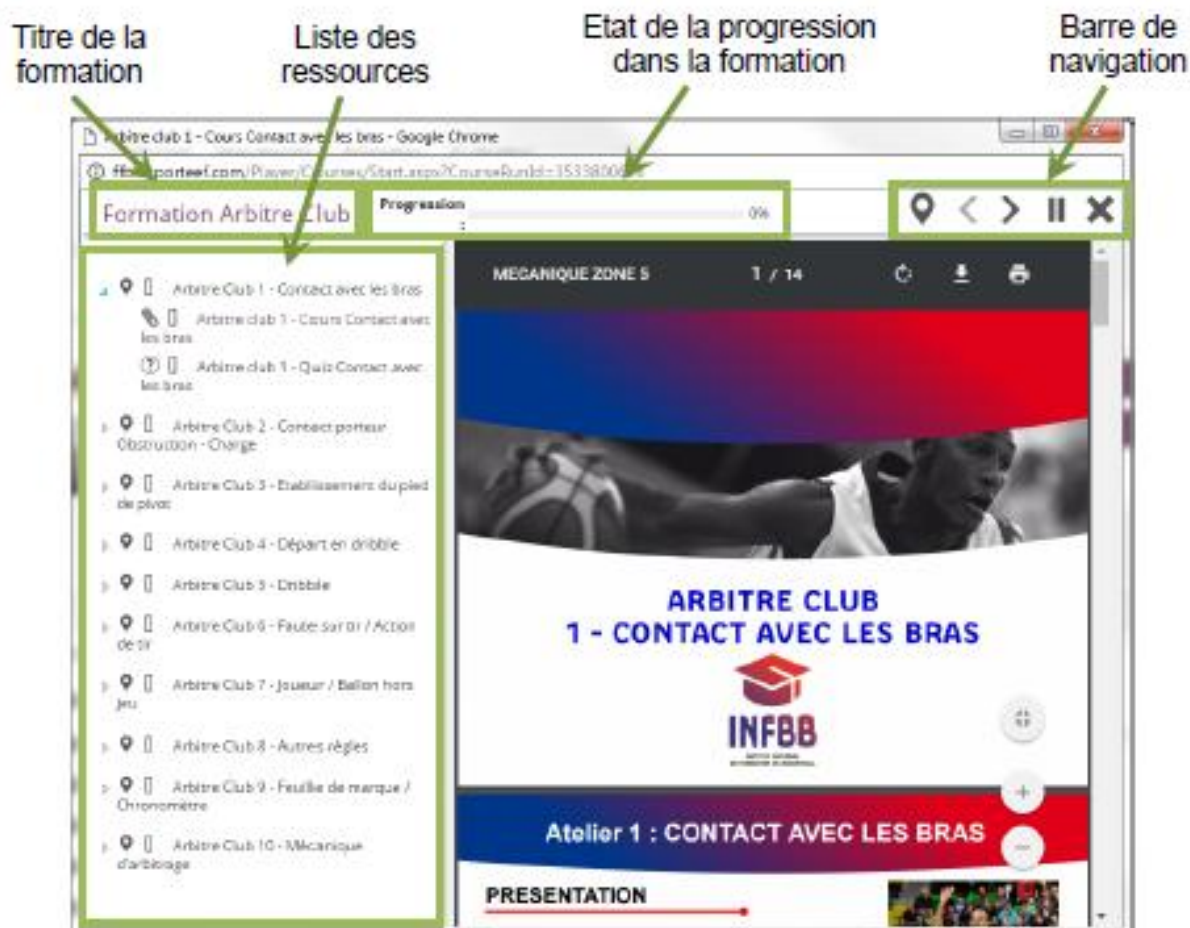
ARBITRE CLUB
1 - CONTACT AVEC LES BRAS

INFBB

Atelier 1 : CONTACT AVEC LES BRAS

PRESENTATION

Cette page se décompose de la manière suivante :



- La liste des ressources

Elle contient tous les dossiers et toutes les ressources. Les flèches à gauche de certains items permettent d'ouvrir ou de fermer un dossier.



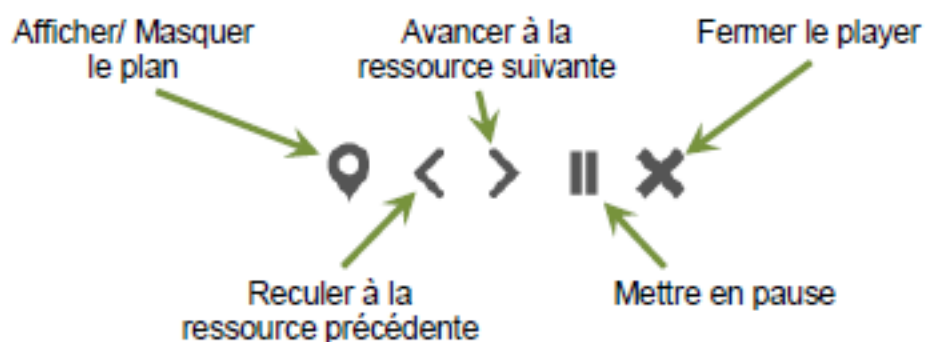
Les rectangles, toujours à gauche de chaque item indiquent la « complétude » de chaque ressources ou dossier. C'est à dire le degré d'avancement.



Vous pouvez également cliquer sur une ressource pour y accéder directement.

- La barre de navigation

La barre de navigation permet également d'avancer ou de reculer dans les ressources, mais aussi d'afficher ou masquer la liste des ressources (« Plan »), de mettre en pause l'enregistrement du temps de connexion et de fermer le player :



Pour reprendre une formation, la démarche est identique sauf que le bouton « Démarrer la formation » s'est transformé en « Reprendre la formation » :

Description



Formation en ligne Arbitre Club - Validation des compétences théoriques

Progression 5%

Reprendre la formation

Voir mes suivi

Voir le planning