

# Procédure pour les inscriptions qualifications 2019

La procédure est identique à l'inscription à un concours pétanque normal avec le logiciel « GESTION\_CONCOURS ».

Le déroulement des opérations est le suivant :

- Connexion à internet pour la mise à jour de la base de données des licences
- Une mise à jour automatique de la version de « GESTION\_CONCOURS » peut se faire mais vous devez être connecté sur internet
- Mise à jour de la base au plus tôt 1 semaine avant le championnat, la base est mise à jour tous les jeudis matins.
- Cliquer sur Nouveau



- Saisie de votre concours pour l'inscription de la qualification de votre club: par exemple pour la qualification triplette mixte pour le club de l'AGPS le 30/03/2019 – (20190330\_3M\_0001AGSP)

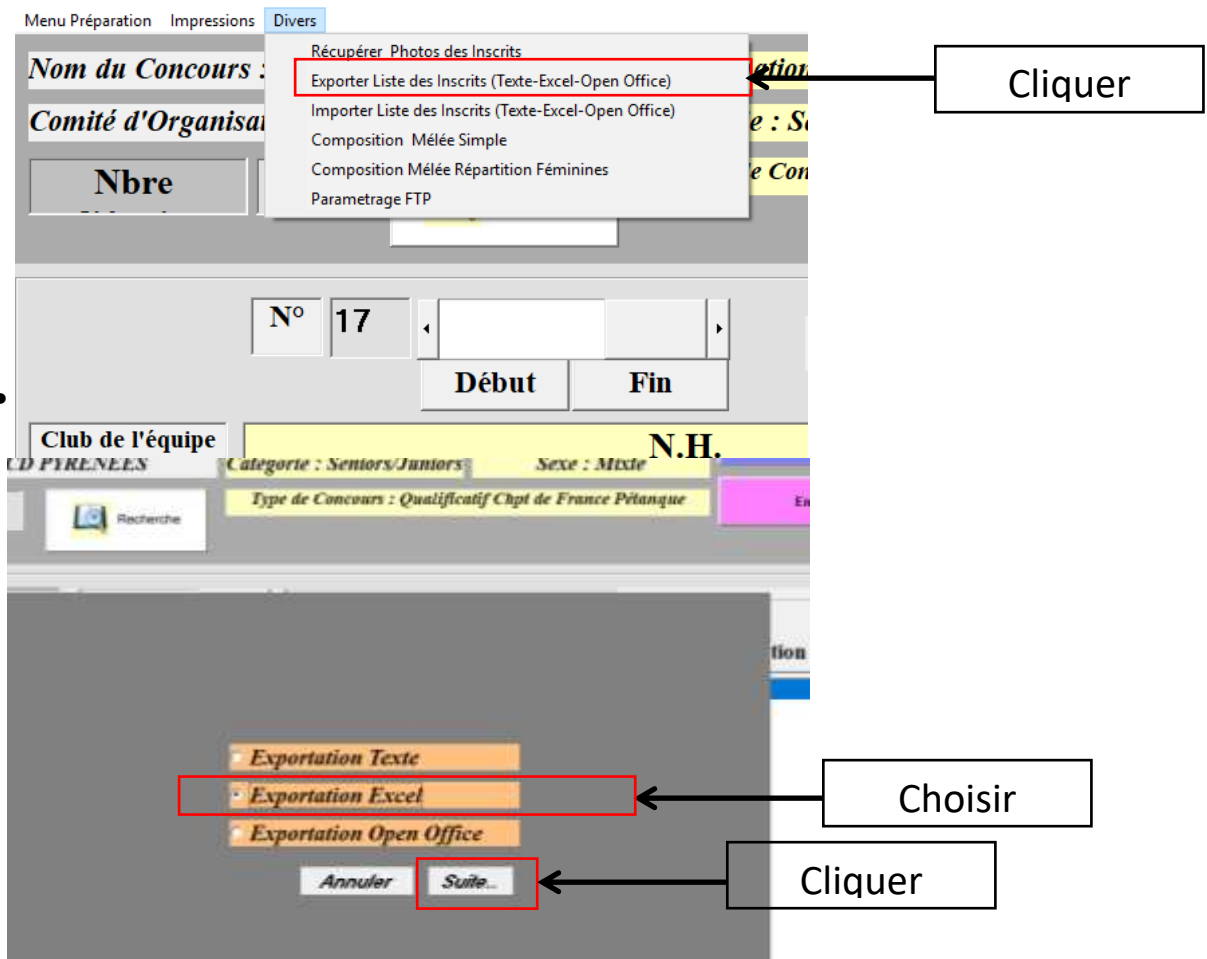
**aaaammjj\_xx\_n°club et nom du club**

**aaaa** : année    **mm** : mois    **jj** : jour    **xx** : voir tableau ci-dessous    **N° club +Nom**

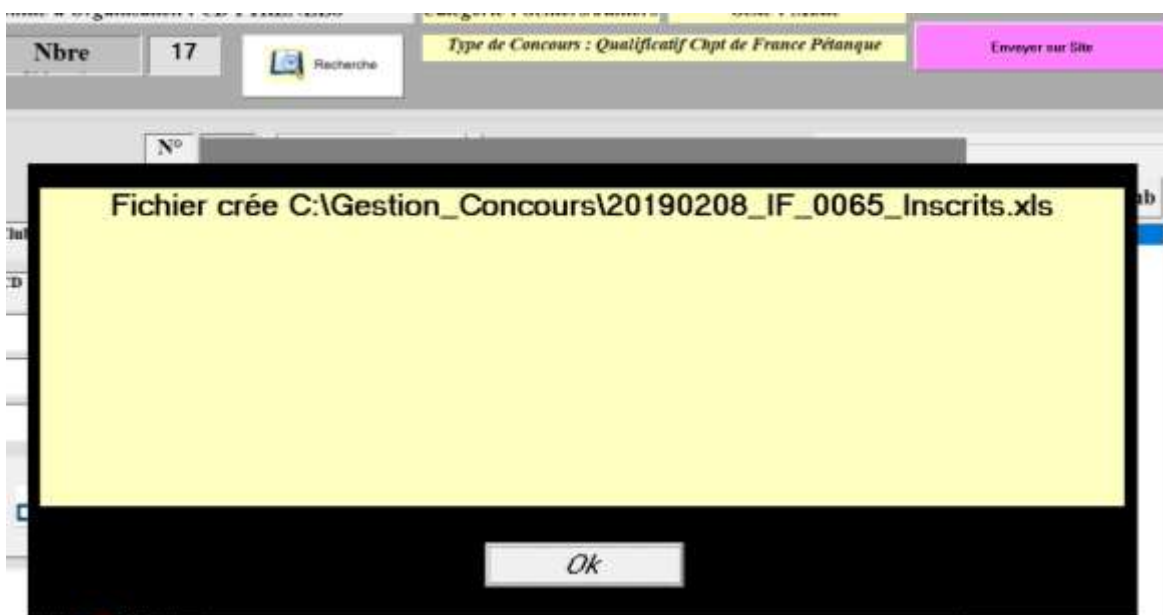
<b>XX</b>			
<b>1=Tête à Tête</b>	<b>2= Doublette</b>	<b>3 = Triplette</b>	
<b>H = Homme</b>	<b>F=Féminin</b>	<b>M= Mixte</b>	<b>V = Vétéran</b>
<b>PM = Promotion</b>		<b>PV = Provençal</b>	



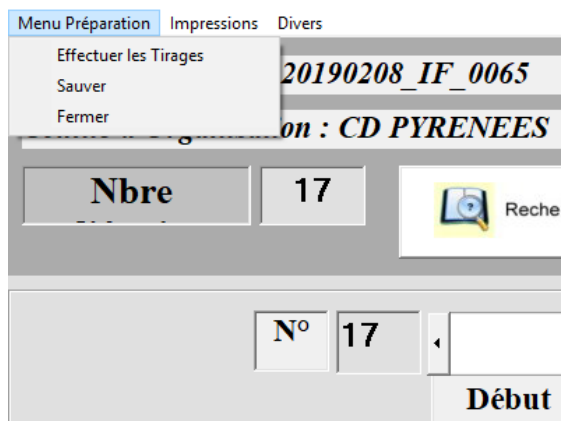
- Aller dans préparer et ouvrir votre concours.
- Saisie des équipes manuellement avec soit le N° de licence ou la recherche par nom
- Cliquez sur « Divers » et exporter la liste des inscrits (Texte, Excel et Open Office),.



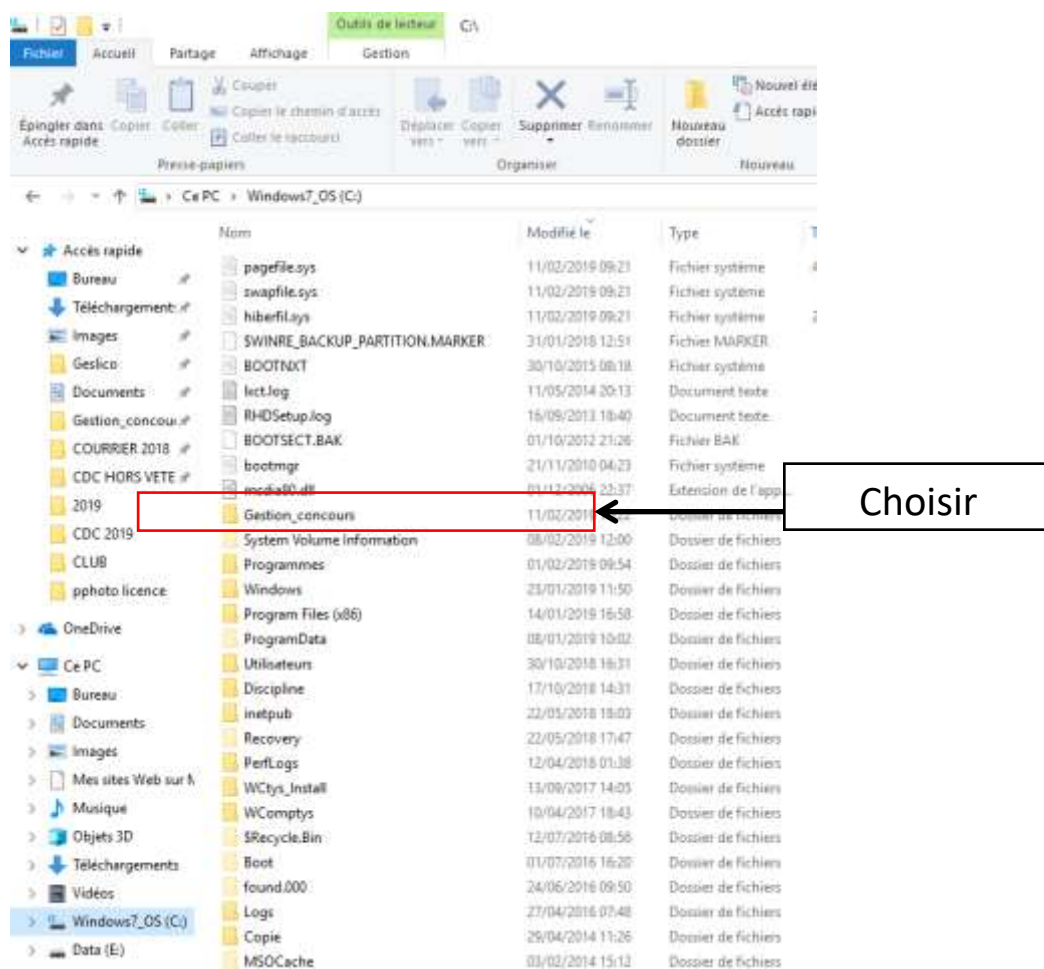
- Une autre fenêtre s'ouvre vous indiquant que votre fichier est bien créé au format demandé et cliquer sur OK



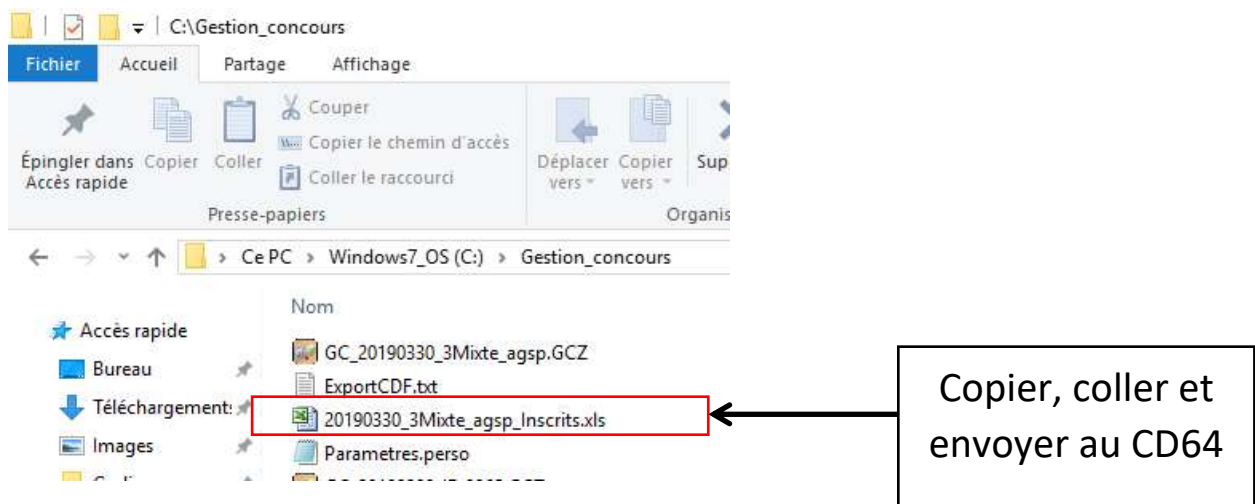
- Aller dans menu préparation et sauvegarder et fermer.



- Puis aller dans document, cliquer sur Windows © et choisir Gestion Concours



- Copier et envoyer avec votre messagerie au comité ([cd64@pretanque.fr](mailto:cd64@pretanque.fr)) le fichier créé (par ex 20190330\_3Mixte\_0001AGSP.Inscrits.xls) qui se trouve sur le répertoire de votre ordinateur : C:\Gestion\_concours (par défaut)



**Ce mode d'inscription est à privilégier pour éviter les erreurs lors de l'inscription par vous ou le comité et pour que le comité dispose d'un fichier exploitable directement sans avoir à refaire une saisie informatique.**

La procédure est à mettre en place dès les premières inscriptions 2019. Le nom du fichier que vous devrez utiliser se trouve sur les feuilles d'inscription papier que vous trouverez sur le site. Les inscriptions papier doivent disparaître en 2020.

Si vous avez des difficultés le comité reste à votre disposition pour répondre à toutes vos questions et vous aider dans la démarche.

Il vous est rappelé que des formations existent pour l'utilisation de « GESTION\_CONCOURS ».

Sur le site du CD64 vous trouverez

- PROCÉDURE D'ENVOI DE RÉSULTATS DE CONCOURS
- Procédure « Gestion Concours »
- Manuel utilisateur du logiciel fédéral « Gestion Concours »

Lien : <http://www.petanquecd64.fr/infos-licencies/concours-classements-2019.html>