

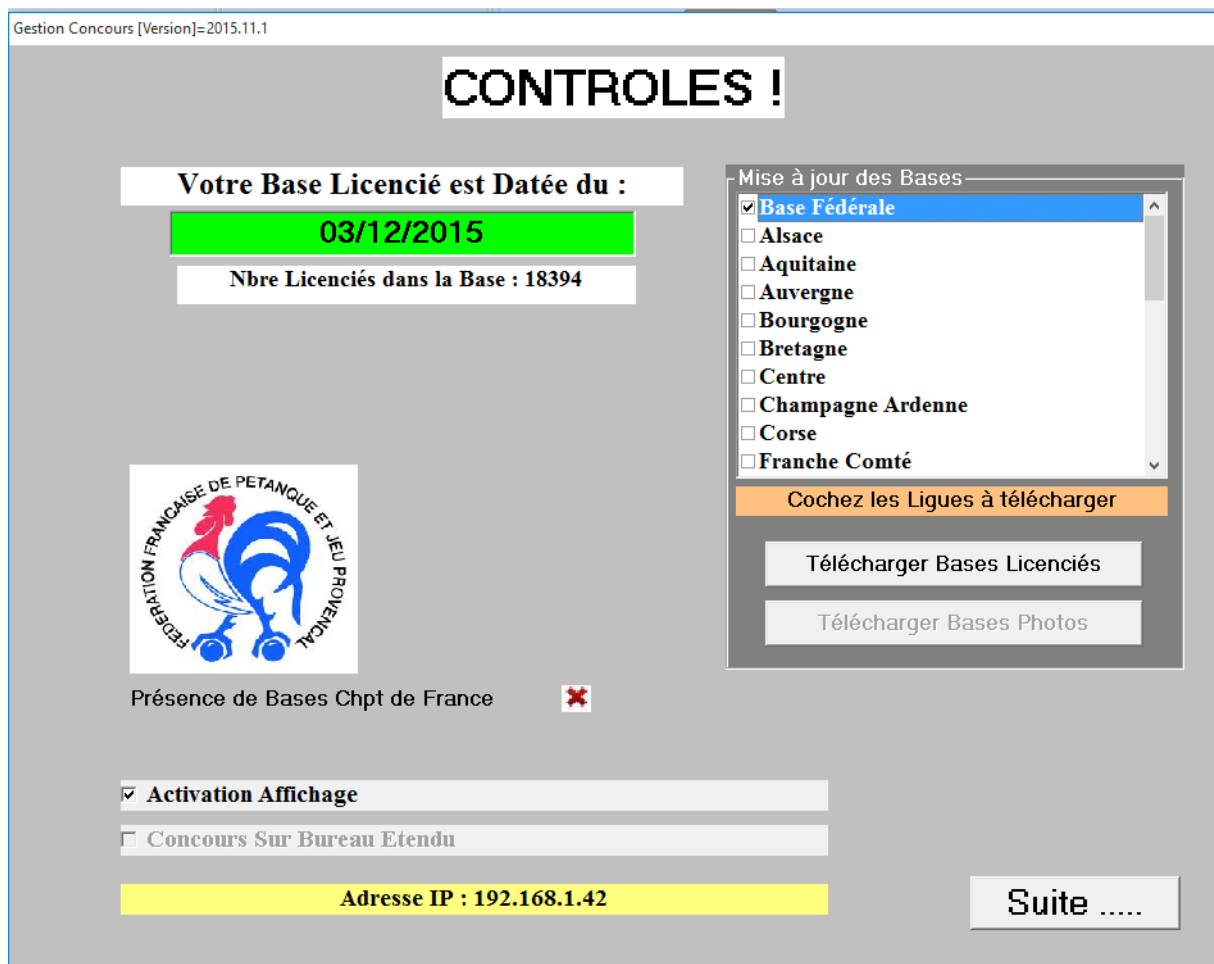
Procédure « Gestion Concours »

Cette procédure rappelle les 4 phases à exécuter pour la bonne gestion d'un concours à l'aide du logiciel fédéral « Gestion_Concours » (GC).

Cette procédure ne remplace pas la formation qui est obligatoire pour maîtriser cette application.

PHASE 1 : L'INITIALISATION :


Disponible tous les jeudis matin, la base des licenciés permet de connaître l'état de l'ensemble des licenciés français.




Gestion Concours [Version]=2015.11.1

CONTROLES !

Votre Base Licencié est Datée du :
03/12/2015
Nbre Licenciés dans la Base : 18394



Présence de Bases Chpt de France 

Activation Affichage
 Concours Sur Bureau Etendu

Adresse IP : 192.168.1.42

Mise à jour des Bases

- Base Fédérale
- Alsace
- Aquitaine
- Auvergne
- Bourgogne
- Bretagne
- Centre
- Champagne Ardenne
- Corse
- Franche Comté

Cochez les Lignes à télécharger

Télécharger Bases Licenciés

Télécharger Bases Photos

Suite

Cocher la **base fédérale** puis « Télécharger Bases Licenciés ». La mise à jour va s'effectuer. Cliquer sur OK dès la fin du téléchargement.

Création du concours en cliquant sur « Nouveau ».

Mettre le nom du concours en respectant le **nommage défini** dans la procédure d'envoi des concours qui est disponible sur le site.

Gestion Concours

Nouveau

Préparer

Imprimer

Dépôt Licence

Graphiques

No 20151205_3S_0026pasteur

CNC-CRC-CDC Coupe

Gestion Fichiers

QUITTER

Maj Licence

Carte Initialisation

Version 2015.11.1
Mise à Jour : 06 Novembre 2015

Lecteur Hors Service (Cochez pour utiliser le Lecteur)

Cliquez sur le bouton « **Préparer** » et sélectionnez le fichier GCZ du concours que vous venez de créer.

L'écran de préparation s'ouvre, cliquez sur « **Modifier Paramètres** »

Nom du Concours	Mise Joueur	Formation	Classification	Sexe	Choix Automatique Qualif Chpt de France
TEST_5_a_7	4	<input checked="" type="radio"/> Triplette <input type="radio"/> Doublette <input type="radio"/> Tête à Tête	<input checked="" type="radio"/> Tous <input type="radio"/> Elite <input type="radio"/> Honneur <input type="radio"/> Promotion	<input checked="" type="radio"/> Tous <input type="radio"/> Homme <input type="radio"/> Femme <input type="radio"/> Mixte	<div style="border: 1px solid gray; padding: 2px;"> Aucun Qualif Chpt de France Triplette Senior Promotion Qualif Chpt de France Triplette Senior Masculin Qualif Chpt de France Doublette Senior Masculin Qualif Chpt de France TâT Senior Masculin Qualif Chpt de France Triplette Senior Féminin Qualif Chpt de France Doublette Senior Féminin Qualif Chpt de France TâT Senior Féminin Qualif Chpt de France Doublette Senior Mixte Qualif Chpt de France Triplette Vétérans Qualif Chpt de France Triplette Junior Qualif Chpt de France Triplette Cadet Qualif Chpt de France Triplette Minime Qualif Chpt de France Triplette Senior Provençal Qualif Chpt de France Doublette Senior Provençal </div>
CD LOIRET CD LOT CD LOT ET GARONNE CD LOZERE CD MAINE ET LOIRE CD MANCHE CD MARNE CD HAUTE MARNE CD MAYENNE CD MEURTHE ET MOSELLE CD MEUSE CD MORBIHAN CD MOSELLE CD NIEVRE CD NORD CD OISE CD ORNE CD PAS DE CALAIS CD PUY de DOME CD PYRENEES ATLANTIQUES		Catégorie <input checked="" type="radio"/> Tous <input type="radio"/> Seniors (Junior) <input type="checkbox"/> Strict <input type="radio"/> Vétérans <input type="radio"/> Juniors (Cadet) <input type="radio"/> 55 et + <input type="radio"/> 50 et + <input type="radio"/> Cadets (Minimes) <input type="radio"/> Minimes (Ben.) <input type="radio"/> Benjamins	Type de Concours <input checked="" type="radio"/> Non Homogène <input type="radio"/> Homogène <input type="radio"/> CDF Homogène / Mut. / Etranger <input type="radio"/> CDF Provençal <input type="radio"/> CDF Jeunes		La numérotation des équipes commence à <div style="border: 1px solid black; padding: 2px; text-align: center;">1</div> La numérotation des terrains commence à <div style="border: 1px solid black; padding: 2px; text-align: center;">1</div> Nombre de Terrains Disponibles <div style="border: 1px solid black; padding: 2px; text-align: center;">0</div> <div style="border: 1px solid black; padding: 2px; text-align: center; margin-top: 5px;">Suite...</div>
Ligue d'appartenance : AQUITAINE					

Mettre à jour les paramètres du concours, en sélectionnant :

- CD PYRENEES ATLANTIQUES
- Le type de formation
- Le type de classification
- La catégorie
- Le type de concours

Puis cliquez sur **suite**. Puis vous fermez l'application GC

La phase d'initialisation est **terminée**.

PHASE DE PRÉPARATION :

Le jour du concours, à l'ouverture cochez **l'utilisation du lecteur**. Une fois dans l'écran préparation cliquez sur « Inscription Lecteur »

Nota : l'inscription au lecteur a un double bénéfice :

- Inscrit les joueur
- Vérifie les licences.

Donc toujours faire l'inscription au lecteur connecté au PC.

Important : Quand vous n'utilisez pas le logiciel fédéral, vous devez utiliser le **lecteur en mode secteur** pour vérifier les licences.

Tout concours officiel doit faire l'objet d'une **vérification** des licences avec un lecteur .

Concours Ouvert à tous/Non Homogène

N° Licence Joueur 1	N° Licence Joueur 2	N° Licence Joueur 3
Nom	Nom	Nom
Prénom	Prénom	Prénom
Date Nais. Sexe	Date Nais. Sexe	Date Nais. Sexe
Nationalité Catégorie	Nationalité Catégorie	Nationalité Catégorie
Année de Reprise	Année de Reprise	Année de Reprise
Cert. Méd.	Cert. Méd.	Cert. Méd.
Classif. Position	Classif. Position	Classif. Position
Ligue	Ligue	Ligue
Comité	Comité	Comité
Club	Club	Club

Licence Etrangère

EQUIPE N° 12

Réinitialiser

FERMER

Inscrire et Fermer Fermer Sans Inscrire

Cochez à la volée et passez, lentement, les licences sur le lecteur. Vérifiez régulièrement la cohérence entre le n° d'équipe affichée et la boîte de dépôt des licences. Vous devez être synchronisé.

Une fois les inscriptions terminées, cliquez sur « Fermez sans inscrire ».

Si la dernière équipe n'est pas renseignée, il faut la **supprimer**.



Fédération Française de Pétanque et Jeu Provençal

Agréée par le Ministère de la Jeunesse et des Sports
Comité Départemental de Pétanque des Pyrénées-Atlantiques



Cliquez sur le « **Contrôle Validité des Inscriptions suivant les Critères** ». Le système vérifie la cohérence des inscrits par rapport aux paramètres. S'il ya des erreurs, il faut les **corriger** avant de faire le tirage.

Quand tout va bien, le logiciel affiche le nombre d'élites, d'honneurs et de promotions.

Si vous organisez un concours « Anciens » avec des restrictions sur le nombre de joueurs de un de 55 ans et deux de 60 ans, faites une vérification avec comme paramètre « 55 et + », il ne doit pas y avoir d'erreurs, et une vérification avec comme paramètre « Vétéran ». La vérification va lister toutes les équipes avec les joueurs de moins de 60 ans. Vérifiez qu'une équipe n'y figure pas deux fois.

Vous pouvez effectuer le tirage.

La phase de préparation est **terminée**.

Vous pouvez déconnecter le lecteur.

Club de l'équipe		N.H.	
CD	N° Licence	Noms	Club

Inscription Lecteur

Licence Etrangère

Rajouter une Equipe

Insérer une Equipe

IMPORTER Liste Inscrits

Supprimer

Mises

Non Payé

Payé

Facturation

Commentaire:

Tirage Non Effectué

Contrôle Validité des Inscriptions suivant les Critères

PHASE CONCOURS :

Vous devez choisir le type de graphique.

Type Concours	
<input type="radio"/> (1) Par Poule puis élimination Directe (Type Nationaux par poule)	<input type="radio"/> (3) Par Poule puis élimination Directe (En Poule de Trois)
<input type="radio"/> (2) Par Poule puis Pré-Qualification (Choix du Nbre de Qualifiés)	
<input type="radio"/> (4) Par Poule / A-B (Sans récupération du A vers B)	<input type="radio"/> (4Bis) Par Poule de 3 / A-B (Sans récupération du A vers B)
<input type="radio"/> (5) Par Poule / A-B (Récupération des Perdants 1TA au cadrage du B)	<input type="radio"/> (5Bis) Par Poule / A-B (Récupération des Perdants 1TA au cadrage du B)
<input checked="" type="radio"/> (6) Par Groupe / A-B-C (GG →A GP et PG→B PP→C)	
<input type="radio"/> (7) Descente Directe / 1 Concours (Type Nationaux 1 Concours)	
<input type="radio"/> (8) Descente Directe / 1 Concours (PréQualifs - Choix du Nbre de Qualifiés)	
<input type="radio"/> (9) Concours A - B - C	<input checked="" type="radio"/> (10) Concours A - B
<input type="radio"/> (11) Concours A - B - C (Sans Récup)	<input checked="" type="radio"/> (12) Concours A - B (Sans Récup)
<input type="radio"/> (13) Concours ABC CD19 (Perdant 2TA au 1TC)	<input type="radio"/> (14) Concours ABC CD53 (Perdant 2TB au 2TC)
<input type="radio"/> (15) 3 à 6 Parties GG	<input type="radio"/> (16) 3 à 10 Parties
<input type="radio"/> (17) 3 à 5 Parties GG	
<input type="radio"/> (18) Chpt de France Jeunes / Groupe de 6 et Avenir	<input checked="" type="radio"/> (19) Qualif Ligue 20/24 : Groupe 6
<input checked="" type="checkbox"/> Gestion des Terrains	
<input type="button" value="OK"/>	

Beaucoup de choix, donc il faut sélectionner le type de concours qui va satisfaire le plus grand nombre de joueurs.

Les plus utilisés sont :

- En poule choix 1 (un seul concours en poule)
- Concours A/B avec récupération choix 10 (deux concours)

Le concours B est réservé aux perdants du concours A. Vous ne pouvez pas prendre des équipes qui n'ont pas participé au premier concours.

- En 4 parties choix 15 (Tout le monde commence et termine en même temps)

Imprimer les documents nécessaires pour le bon suivi du concours.

Vous pouvez rajouter des équipes retardataires, mais attention ceci peut modifier les poules et quand les parties sont commencées cela devient vite ingérable.

Une bonne règle s'est de ne pas prendre de retardataire quand les parties ont déjà commencé.

Terminez le concours jusqu'en finale. Chaque concours a un **vainqueur**, même quand ils ont partagé. Il faut renseigner le concours jusqu'aux gagnants.



Fédération Française de Pétanque et Jeu Provençal

Agréée par le Ministère de la Jeunesse et des Sports
Comité Départemental de Pétanque des Pyrénées-Atlantiques



PHASE ENVOI RÉSULTATS :

Renseignez le **rapport de concours**, envoyer le fichier GCZ et le rapport de concours entièrement rempli. Ce dernier peut être rempli informatiquement. Les derniers lecteurs PDF (Acrobat Reader,..) permettent de modifier et d'enregistrer des formulaires sur votre PC.

Envoyer les résultats au comité (cd64@petanque.fr), sans trop tarder.

Vous trouverez dans la procédure d'envoi de concours tous les éléments complémentaires.

Christian BADIA
Secrétaire Général