



A compter du 1^{er} juillet 2019, le Comité mettra à disposition dans eFFBB (extranet de la FFBB) certains documents **concernant uniquement votre club** (Allier, Cantal, Puy-de-Dôme, BB BRIOUDE). Vous pourrez ainsi retrouver tout au long de la saison les appels de fonds, les attestations de présence, les factures...

2 avantages :

- COMITE : un gain de temps pour le secrétariat lors de la mise à disposition des documents personnalisés.
- CLUB : la possibilité de retrouver en un lieu unique vos documents personnalisés diffusés par le Comité.

Vous serez informés de la mise à disposition de documents par mail et/ou via la lettre d'informations. Tous les autres documents « généraux » (calendriers, poules,...) seront diffusés comme auparavant (lettre d'informations).

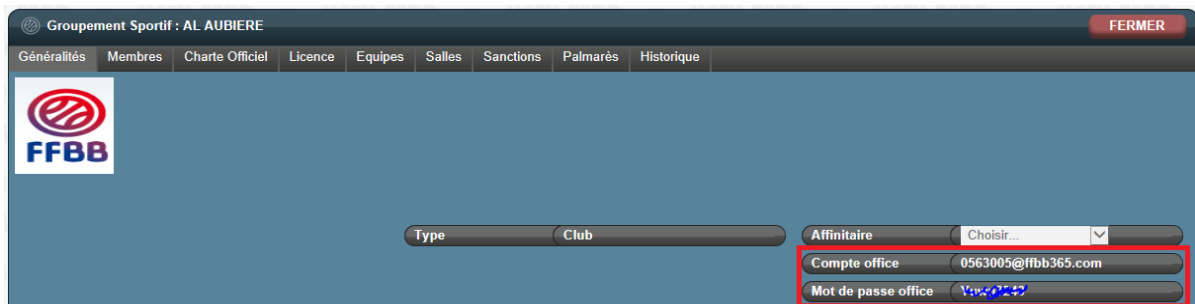
L'url de connexion à eFFBB est la suivante : <https://effbb.ffbb.com/>

Comment trouver ses accès lors de la 1^{ère} connexion ?

L'accès à eFFBB est sécurisé ; pour se connecter un identifiant et un mot de passe sont donc nécessaires.





Pour les clubs n'ayant **pas encore activé leur compte**, les codes d'accès se trouvent sur la page « Votre organisme » dans FBI (page uniquement accessible avec un profil habilité du club concerné).

Ci-dessous un exemple de page FBI qui illustre où sont positionnées les données de connexion (encadrées en rouge) :



- Le champ **Compte office** correspondant à votre identifiant Club, créé selon la nomenclature suivante : numeroclub@ffbb365.com (le numéro du club est encore sous l'ancien format 0563XXX)
- Le champ **Mot de passe office** correspondant au mot de passe temporaire.

Comment accéder à son « dossier club » dans eFFBB ?

- 1- Se connecter à <https://effbb.ffbb.com/> avec ses identifiants
- 2- Cliquer sur le **logo Lanceur d'applications**  en haut à gauche de l'écran (à gauche du mot « Sharepoint »)
- 3- Cliquer sur l'application « OneDrive »  dans le menu qui s'ouvre
- 4- Cliquer sur « Partagés »  et votre « dossier club »  apparaît au centre de l'écran. Les documents se trouvent dans ce dossier.

