


Multisport Gamme 452

NOTICE D'UTILISATION DU PUPITRE FAUTES/POINTS INDIVIDUELS



Images et photos non contractuelles

● GENERALITES

Les différents éléments fournis

Pupitre fautes/points individuels

- ✓ Permet de gérer les fautes individuelles des joueurs au basket-ball.
- ✓ Permet éventuellement de gérer les points individuels des joueurs (Basket-ball / Handball / Rink Hockey / Hockey in line / Hockey sur glace / Unihockey / Floorball / Football en Salle).
- ✓ Le pupitre est alimenté par le pupitre principal. Il ne doit être raccordé qu'aux systèmes fournis par STRAMATEL.



Câbles souples 2 mètres

- ✓ Permettent de raccorder les pupitres entre eux (connecteurs 5 broches des pupitres).
- ✓ Utiliser uniquement les câbles fournis par STRAMATEL.



Sauvegarde des données

Les données du match en cours sont gardées en mémoire dans le pupitre principal.




Evolution des règlements sportifs (clé USB)

Le programme du pupitre pourra être remis à jour à l'aide d'une simple clé USB en cas d'évolution des règlements sportifs.







Un guide de mise à jour programme sera fourni avec la clé USB le cas échéant.







Fonctions des touches du pupitre

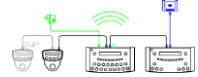






Les touches sont numérotées de 0 à 28

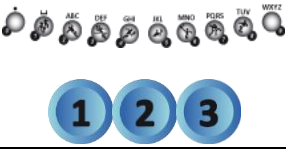

	Marche / Arrêt du pupitre
	Saisie des données numériques
	Scores
	Fautes
	Remise à zéro des scores et des fautes (fonction disponible uniquement lorsque le pupitre principal affiche le chronomètre d'avant-match)
	Fonction Correction (en maintenant la touche appuyée et en appuyant sur une touche "Scores" ou "Fautes")


Langue du pupitre	
Le pupitre peut être configuré dans différentes langues.	
Vérifier que le tableau d'affichage est sous tension. Raccorder les différents pupitres (les pupitres peuvent être branchés dans n'importe quel ordre).	
Laisser le pupitre principal éteint. Appuyer sur la touche ON/OFF du pupitre "Fautes/points individuels" jusqu'à affichage du message de bienvenue.	
Maintenir la touche 27 appuyée pendant 1 seconde. Le pupitre propose de programmer la langue du pupitre.	
Sélectionner la langue souhaitée avec la touche indiquée sur l'écran du pupitre.	

● UTILISATION EN MATCH

Mise en service	
Vérifier que le tableau d'affichage est sous tension. Raccorder les différents pupitres (les pupitres peuvent être branchés dans n'importe quel ordre).	
Mettre le pupitre principal en service dans le sport souhaité.	
Appuyer sur la touche ON/OFF du pupitre "Fautes/points individuels" jusqu'à affichage du message de bienvenue.	

Fautes (mode "Basket-ball")	
Pour ajouter 1 faute à un joueur (le pupitre principal calcule les fautes par équipe automatiquement) : <ul style="list-style-type: none"> ✓ choisir le numéro du joueur avec les touches 0 à 9. ✓ ajouter 1 faute individuelle avec les touches 11 (Locaux) ou 25 (Visiteurs). 	
Pour retirer 1 faute à un joueur : <ul style="list-style-type: none"> ✓ choisir le numéro du joueur avec les touches 0 à 9. ✓ retirer 1 faute individuelle en appuyant simultanément sur 27 et sur 11 ou 25. 	

Scores	
Pour ajouter 1, 2 ou 3 points à un joueur (le pupitre principal calcule les scores des équipes automatiquement) : <ul style="list-style-type: none"> ✓ choisir le numéro du joueur avec les touches 0 à 9. ✓ ajouter 1, 2 ou 3 points avec les touches 10, 12, 14 (Locaux) ou 22, 24, 26 (Visiteurs). 	
Pour retirer 1, 2 ou 3 points à un joueur : <ul style="list-style-type: none"> ✓ choisir le numéro du joueur avec les touches 0 à 9. ✓ retirer 1, 2 ou 3 points en appuyant simultanément sur 27 et sur 10, 12, 14, 22, 24 ou 26. 	


Remise à zéro des scores et des fautes (fonction disponible uniquement lorsque le pupitre principal affiche le chronomètre d'avant-match)	
Remettre les scores et les fautes à zéro en appuyant simultanément sur 27 et sur 28 .	



ZI de Bel Air

44850 LE CELLIER

FRANCE

 : +33 (0)2 40 25 46 90

Fax : +33 (0)2 40 25 30 63

 stramatel@stramatel.fr

www.stramatel.fr