

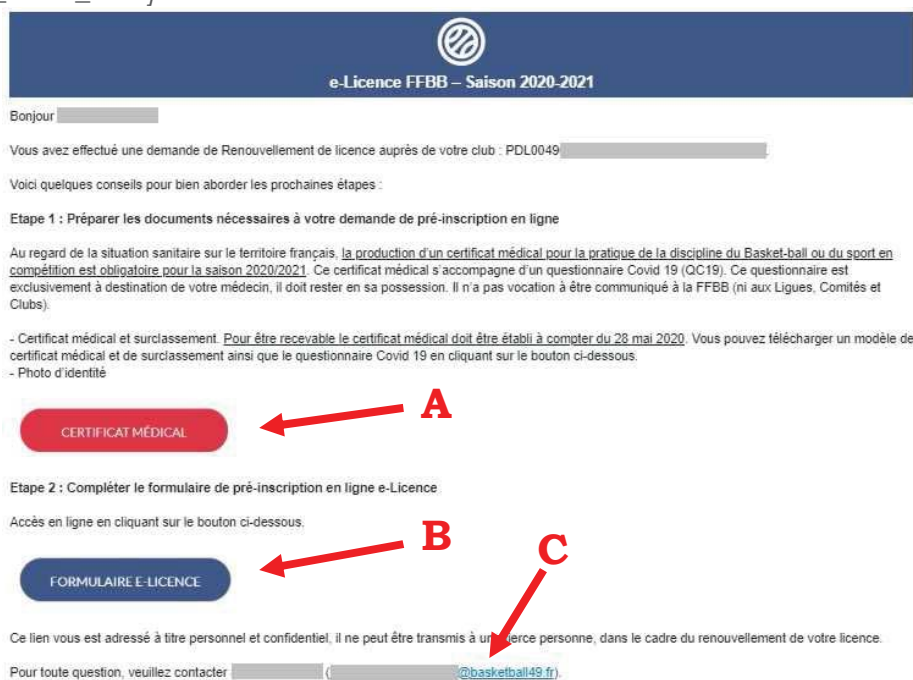
RENOUVELER MA LICENCE

1 – Réception du courriel

Dans un premier temps, votre association, dans laquelle vous adhérez déjà, vous envoie un courriel à la dernière adresse mail fournie.

- ✓ Si vous avez un doute sur cette adresse, demandez confirmation. Si elle est erronée, vous ne pourrez en effet pas renouveler votre licence.
- ✓ Pensez à consulter les « indésirables » régulièrement.

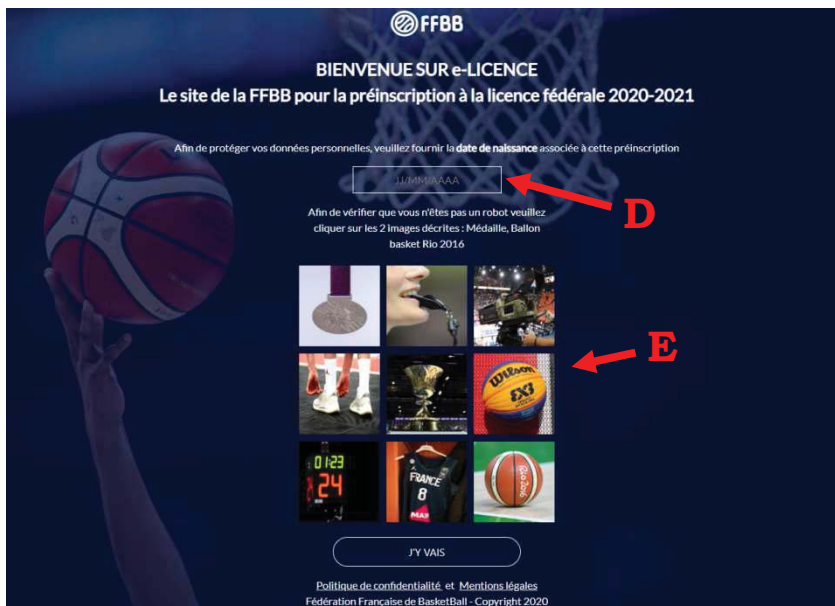
Le courriel que vous allez recevoir s'intitule « [FFBB - e-LICENCE] - Demande de licence auprès du club [nom_de_votre_club] ».



- ✓ Un premier lien (**A**) vous permet de télécharger le certificat médical, ainsi que le surclassement le cas échéant. **Tout-e pratiquant-e devra fournir un nouveau certificat médical pour la saison 2020-2021**, et ce, même si le précédent était encore dans sa période de validité des 3 ans (à cause de la situation sanitaire actuelle). Les dirigeant-e-s ne sont pas concerné-e-s par cette obligation. En deuxième page du document, un questionnaire est disponible à l'attention de votre médecin afin de l'aider à réaliser son diagnostic.
- ✓ Le deuxième lien (**B**) est ce qu'on appelle « le lien hypertexte » : il permet d'accéder à la plateforme de pré-inscription. Il est personnalisé. Autrement dit, si une famille utilise la même adresse mail pour tous les membres de la famille, un courriel par personne sera envoyé à cette adresse.
Nota 1 : Il se peut que votre navigateur bloque les fenêtres « pop-up ». Aussi, lorsque vous cliquez sur l'un des liens et qu'aucun téléchargement ne commence, vérifiez ce paramètre (au niveau de votre barre d'adresse).
- ✓ En cas de question, vous avez la possibilité de contacter, par courriel, la personne ressource de votre association sportive (**C**).

2 – Accès à la plateforme en ligne

Une fois que vous vous êtes muni du certificat médical (les dirigeants ne sont pas concernés), et des différents documents demandés par votre association sportive, vous pouvez commencer la démarche en ligne en cliquant sur le lien hypertexte (B) du courriel reçu. Vous obtenez la page suivante :



- ✓ Entrer la date de naissance (D) de la personne concernée par le lien hypertexte.
Nota 2 : Au premier clic, le mois actuel apparaît. Au lieu d'utiliser les flèches, cliquer sur l'entête du mois, puis de l'année...
- ✓ Le test Captcha (E) est une sécurité permettant de vérifier que ce n'est pas l'action d'un robot.

3 – En-tête

Vous arrivez sur la page de pré-inscription.

Dans le bandeau bleu se trouvent des informations comme :

- Votre numéro de licence et votre association sportive dans laquelle vous voulez renouveler ;
- La FAQ (Foire Aux Questions) de la FFBB, réponse aux questions les plus fréquemment posées ;
- Le bouton « Contacter votre club » (à privilégier en cas de questionnements !!) ;
- Le bouton « Assistance », qui envoie un message au Comité Départemental.

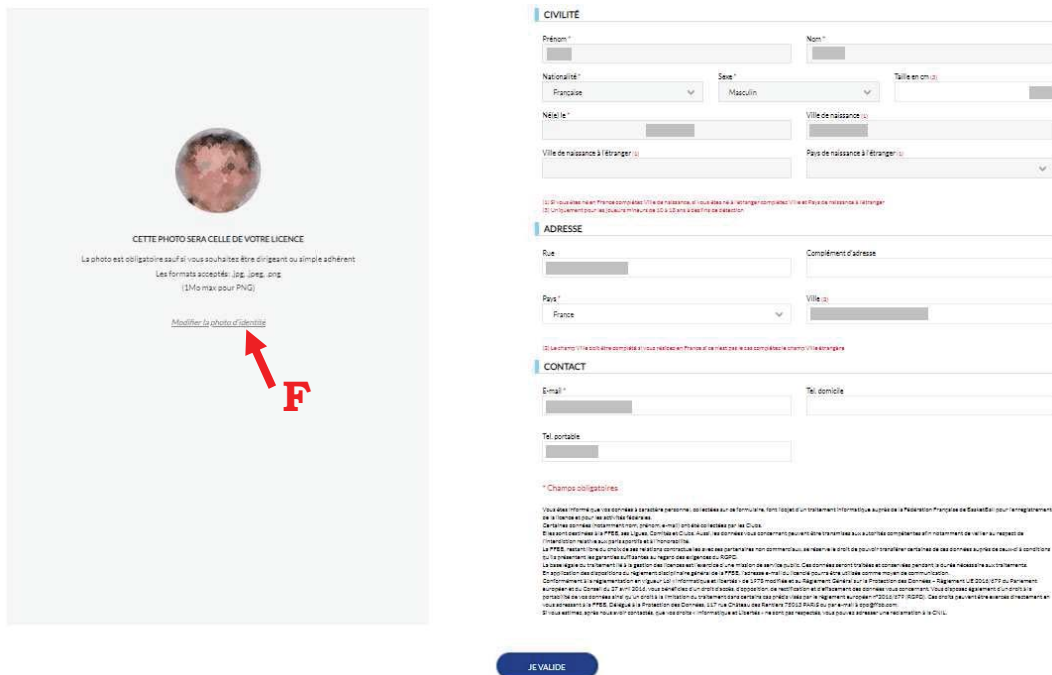
Puis six boutons correspondant aux six étapes que vous allez effectuer.



- ✓ Vous êtes obligé de valider les étapes pour passer à la suivante.
- ✓ Par contre, lorsque vous êtes avancé dans votre démarche, il est possible de revenir à une des étapes précédentes en cliquant sur son numéro.
- ✓ Si vous ne pouvez pas renseigner complètement votre pré-inscription en une seule fois, il vous est possible, à l'aide du même lien hypertexte reçu, d'y revenir autant de fois que nécessaire. Les informations sont enregistrées à chaque page validée. Le lien reste valable 3 mois.

4 – Etape « Je suis »

Vous sont demandées ici quelques informations administratives.



The image shows a registration form with several sections:

- PHOTO SECTION:** A circular photo placeholder with the text "CETTE PHOTO SERA CELLE DE VOTRE LICENCE". Below it, it says "La photo est obligatoire sauf si vous souhaitez être dirigeant ou simple adhérent" and "Les formats acceptés: jpg, jpeg, png (1 Mo max pour PNG)". A link "Modifier la photo de licence" is present, with a red arrow and the letter 'F' pointing to it.
- CIVILITE SECTION:** Fields for Prénom, Nom, Nationalité (France), Sexe (Masculin), Taille en cm, Né(e) le, Ville de naissance, Ville de naissance à l'étranger, and Pays de naissance à l'étranger.
- ADRESSE SECTION:** Fields for Rue, Complément d'adresse, Pays (France), and Ville.
- CONTACT SECTION:** Fields for E-mail and Tél. domicile.
- TELEPHONE SECTION:** Field for Tél. portable.
- JE VALIDE:** A blue button at the bottom.

- ✓ Il est possible de changer sa photo (**F**). Elle est obligatoire (facultative pour les dirigeants). Attention : la plateforme redimensionne automatiquement. Il faut donc insérer une photo au plus près du visage.
- ✓ Dans la partie « Civilité », hormis la taille (pour les mineur-e-s seulement), vous ne pouvez pas modifier les informations. Le cas échéant, vous pouvez faire remonter à la personne ressource de votre club, qui transmettra ensuite au Comité.
- ✓ Modifier les informations si besoin et valider pour passer à l'étape suivante.

5 – Etape « Je souhaite »

Vous allez pouvoir choisir votre souhait de pratique.

Je souhaite pratiquer le basket en :

COMPÉTITION	ENTREPRISE	VxE	Vous ne souhaitez pas pratiquer le basket au sein de votre club.
<p>Cette offre vous ouvre l'accès à l'ensemble des pratiques proposées par votre club, ainsi qu'aux tournois de la SuperLeague 3x3. Elle vous permet également de demander une autorisation pour jouer en compétition ou pratiquer une autre forme de basket dans un autre club.</p> <p>Inclus dans votre offre</p> <p>5x5 3x3 Mini Basket</p> <p>Entreprise Loisir VxE</p>	<p>Cette offre vous permet d'accéder exclusivement au championnat Entreprise proposé par votre club, ainsi qu'aux tournois OpenStart de la SuperLeague 3x3.</p> <p>Inclus dans votre offre</p> <p>5x5 3x3</p>	<p>Cette offre vous permet d'accéder exclusivement aux pratiques Vivre Ensemble proposées par votre club : Basket Santé, Basketonik, Basket Inclusif,...</p> <p>Inclus dans votre offre</p> <p>Basket Santé Basketonik Basket Inclusif</p>	
<input type="radio"/>	<input type="radio"/>	<input type="radio"/>	<input type="radio"/>

ÉTAPE PRÉCÉDENTE JE VALIDE

Si vous souhaitez (un seul choix possible) :

- ✓ **Jouer** en championnat (de U7 à senior) : cliquer sur l'extension « Compétition ». Elle autorise la pratique de toutes les formes de basketball.
- ✓ **Jouer** en Loisir (senior uniquement) : cliquer sur l'extension « Loisir ». (*non visible sur l'image*)
Nota 3 : il n'est pas possible de jouer en championnat (« DMx » ou « DFy ») avec ce type de licence.
- ✓ **Jouer** avec son entreprise (senior uniquement, ou et jeune en apprentissage avec surclassement) : cliquer sur l'extension « Entreprise ».
- ✓ **Pratiquer** une activité à base de basketball (BasketSanté, BaskeTonic, ...) : cliquer sur l'extension « VxE » (Vivre Ensemble).
- ✓ **Etre** dirigeant, officiel OTM ou adhérent à l'association : cliquer sur l'extension « Vous ne souhaitez pas pratiquer ». Cette option est appelée « le socle ».
- ✓ **Entraîner**, « **coacher** » ou **arbitrer** : cliquer sur « Vous ne souhaitez pas pratiquer ». Un certificat médical (voire d'autres aptitudes médicales) vous sera demandé.

Nota 4 : dans le cas où vous souhaiteriez prendre deux extensions parmi « Loisir », « Entreprise » et « Vivre Ensemble », vous devrez choisir obligatoirement l'extension « Compétition ».

Lorsque vous aurez cliqué, une partie « Fonctions » apparaîtra.

Je souhaite exercer une ou plusieurs fonctions dans mon club :

<input type="checkbox"/> Ne souhaite pas exercer de fonction	<input type="checkbox"/> Arbitrer (5x5 ou 3x3)	<input type="checkbox"/> Entraîner une équipe	<input type="checkbox"/> Officier (hors arbitrage)	<input type="checkbox"/> Diriger
--	--	---	--	----------------------------------

ÉTAPE PRÉCÉDENTE JE VALIDE

- ✓ Cette partie est facultative.
- ✓ Il est possible de cocher plusieurs fonctions.

6 – Etape « Je produis mes justificatifs »

En fonction de la pratique demandée, de votre âge, etc, des documents peuvent vous être demandés.

APTITUDES MÉTIERS ET MÉDICALES POUR LES FONCTIONS ENTRAINEUR, ARBITRE, OFFICIEL

L'année passée vous exercez les fonctions suivantes :


Observateur...

Arbitre - Club

Vous pourrez continuer d'exercer des fonctions à condition d'effectuer le recyclage de début d'année avant le 30/09/2020

JUSTIFICATIFS

Afin que votre club puisse procéder à la validation de votre licence, merci de bien vouloir fournir les justificatifs demandés ci-dessous :



CERTIFICAT MÉDICAL

Cliquez sur les icônes pour fournir les pièces demandées.

ÉTAPE PRÉCÉDENTE JE VALIDE

- ✓ Si vous souhaitez entrainer ou être officiel, des aptitudes métiers et médicales vont vous être demandées. Celles-ci sont affichées à titre d'information. Si elles sont erronées ou manquantes, il faudra vous (ou votre association sportive) rapprocher du Comité Départemental ou de la Ligue Régionale.
- ✓ Les justificatifs qui peuvent vous être demandés sont (liste non exhaustive) :
 - Pièce d'identité (pour les U19) ;
 - Certificat médical (obligatoire pour la pratique pour cette saison 2020-2021) ;
 - Surclassement simple (signé par le médecin de famille) ;
 - Charte d'engagement pour les joueur-euse-s en Championnat de France et Pré-Nationale. Si l'icône n'apparaît pas et que vous êtes concerné, en informer rapidement votre association ;

Une fois les documents téléchargés, l'icône apparaît avec une coche verte.

7 – Etape « Je m'assure »

La partie « Assurances » apparaît avec, par défaut, l'option choisit pour la saison précédente.

ASSURANCE

Je soussigné(e), le licencié ou son représentant légal, Nom _____ Prénom _____, reconnais avoir reçu et pris connaissance des notices d'information relatives aux garanties Individuelle Accident (Accord collectif n° 2159 / Mutuelle des Sportifs-MDS), Assistance Rapatriement et Responsabilité Civile (Contrat n° 4100116P / MAIF) consultables, téléchargeables, imprimables ci-après et sur www.ffbb.com conformément aux dispositions du Code du Sport et à l'article L141-4 du code des Assurances.

Et reconnais avoir reçu l'information relative à mes possibilités et à mon intérêt à souscrire à ces garanties Individuelle Accident auprès de l'assureur fédéral MDS ou l'assureur de mon choix pour les éventuels dommages corporels que je peux subir du fait de la pratique du Basket-Ball.

Je souhaite souscrire à l'une des options Individuelle Accident et coche la case correspondante à l'option choisie :

Option A, au prix de 2,98 euros TTC

Option B, au prix de 8,63 euros TTC

Option C, au prix de 0,50 euros TTC, en complément de l'option A, soit un total de 3,48 € TTC (A+)

Option C, au prix de 0,50 euros TTC, en complément de l'option B, soit un total de 9,13 € TTC (B+)

Je ne souhaite pas souscrire aux garanties individuelles complémentaires proposées (N)

TABLEAU DES GARANTIES

Pour plus d'informations vous pouvez consulter et télécharger le tableau des garanties Individuelle Accident (frais médicaux, invalidité, décès, indemnités journalières).

VISUALISER LE DOCUMENT TÉLÉCHARGER

NOTICES D'INFORMATION

- ✓ Ne pas oublier de renseigner les nom et prénom du-de la licencié-e, ou d'un représentant légal pour les mineur-e-s.
- ✓ Si vous aviez une option A, B ou C en 2019-2020, vous ne pouvez pas demander l'option N en 2020-2021.
- ✓ Vous avez la possibilité de télécharger le tableau des garanties et la notice d'information.
- ✓ Vous devez parcourir la notice d'information avant de pouvoir cliquer sur le bouton « J'ai lu », élément obligatoire pour pouvoir valider.

8 – Etape « Je vérifie »

Toutes les informations enregistrées lors des quatre premières étapes sont récapitulées. Vous pouvez encore les modifier.

9 – Etape « Je m'engage »

Cette dernière partie aborde des aspects juridiques en termes de diffusion d'information et d'engagement sur la déclaration des renseignements.

(Pour les mineur-e-s seulement)

AUTORISATION PARENTALE ET DOPAGE

Je soussigné(e), Nom Prénom représentant(e) légal(e) de , autorise la souscription d'une licence auprès de la FFBB et la participation aux activités fédérales.

Aussi, dans le cadre de la souscription de la licence auprès de la FFBB

J'AUTORISE

JE REFUSE

Tout préleveur, agréé par l'agence française de lutte contre le dopage (AFLD) à procéder à tout prélèvement nécessitant une technique invasive lors d'un contrôle antidopage. Je reconnais avoir pris connaissance que l'absence d'autorisation est constitutive d'une soustraction au prélèvement d'un échantillon, susceptible d'entraîner des sanctions auprès de l'AFLD.

(Pour tous)

COMMUNICATION

J'autorise la FFBB et ses filiales à m'envoyer par courriel des offres promotionnelles et/ou commerciales pour ses activités (billetterie, produits dérivés...).

J'autorise la FFBB à transmettre à ses partenaires mon adresse électronique à des fins promotionnelles et/ou commerciales.

La base légale du traitement lié à la communication à but commercial et/ou promotionnel par la FFBB ou par des tiers est le consentement. Les données personnelles et consenties (sous le retrait de celui-ci) par la personne concernée. La personne dispose du droit de retirer son consentement à tout moment conformément au Règlement UE 2018/1725.

En souscrivant une licence, je reconnais que la FFBB, ses organismes déconcentrés et ses clubs peuvent être amenés à capter et utiliser mon image dans le cadre de la promotion et du développement du basket-ball, à l'occasion de manifestations sportives, à des fins non commerciales.

JE FINALISE MA DEMANDE DE LICENCE

Je soussigné(e), certifie sur l'honneur, l'exactitude des renseignements fournis lors de la demande de licence ainsi que les pièces justificatives produites pour ma demande de licence FFBB.

- ✓ Lorsque vous cliquerez sur le bouton « Je valide », la procédure de pré-inscription sera terminée. Vous n'aurez alors plus la possibilité de modifier d'informations. Il faudra dans ce cas contacter directement votre association sportive.
- ✓ Un mail vous sera envoyé, confirmant votre demande de renouvellement de licence.
- ✓ Vous recevrez votre licence dématérialisée une fois que votre association sportive ainsi que le Comité auront effectué les contrôles d'usage.