



La Fédération Française de Basket-Ball est la seule structure officielle reconnue par le Ministère des Sports pour développer, organiser, gérer le Basket Santé en France.

La FFBB est le garant de la forme, du contenu, et de l'esprit dans lequel ces initiatives sont déployées.


Les labellisations sont obligatoires et délivrées par la FFBB. Elles constituent le minimum indispensable à l'organisation devant être respectées par chaque organisateur.

Seules les associations affiliées à la FFBB peuvent demander un label et prétendre à mettre en place des actions sous le terme de Basket Santé.

Il existe deux types de dossier et deux procédures selon le label envisagé :

-  Dossier Label « Basket Santé Découverte » pour des actions ponctuelles de Basket Santé. Ce sont des manifestations de découvertes de l'activité sur une ou quelques journées,
-  Dossier label « Basket Confort » et/ou « Basket Résolutions » pour des actions régulières inscrites dans le temps (3, 6, 9, 12 mois ...).

### PROCEDURE

La labellisation « Basket Santé Découverte »  - dossier en téléchargement sur le site internet de la FFBB à retourner au plus tard 1 mois avant la date de la manifestation par mail. La Ligue Régionale et le Comité Départemental doivent être mis en copie du mail, pour en être informé.

Les labellisations « Basket Confort » et/ou « Basket Résolutions »  se déroulent en 2 temps :

- 1<sup>er</sup> temps la fiche d'intention,
- 2<sup>nd</sup> temps le dossier de labellisation complété conjointement par la FFBB et le club demandeur.

Seule la fiche d'intention est en téléchargement sur le site internet de la FFBB.

### FICHE D'INTENTION

Ce document est à compléter entièrement et à retourner à la FFBB par mail. La Ligue Régionale et le Comité Départemental doivent être mis en copie du mail, pour en être informé.

- 1- **Seuls les clubs et structures affiliées à la FFBB** peuvent déposer une lettre d'intention pour du Basket Santé  
Dénomination complète de l'association – Adresse complète du siège social – Numéro informatique attribué à l'association lors de son affiliation à la FFBB.
- 2- **Coordonnées et rôle de la personne** administrativement référent de l'action Basket Santé envisagée.
- 3- **Qualifications requises de l'encadrement :**  
Niveau 1 - Label Basket Confort : Diplôme Activité Physique Adapté (APA)  
Niveau 2 et/ou 3 Label Basket Résolutions : Diplôme Activité Physique Adapté (APA) ou Animateur Basket Santé  
Préciser le nombre de personne en possession des qualifications requises  
La FFBB met en place des formations spécifiques « Animateur Basket Santé ». Le planning des formations est en ligne sur <http://www.ffbb.com/formations> et actualisé régulièrement.  
Précisez si vous souhaitez suivre ou faire suivre cette formation à vos intervenants.
- 4- **Lieu des actions Basket Santé :**  
Niveau 1 – Label Basket Confort : Salle ou gymnase  
Niveau 2 – Label Basket Résolutions : Salle ou gymnase  
Niveau 3 – Label Basket Résolutions : Gymnase ou playground (terrain extérieur)  
Horaires de la pratique.
- 5- **Types de publics et objectifs :**  
Indiquez les tranches d'âge auxquels vous vous adressez et les spécificités de ce public s'il y en a.  
Précisez votre forme de travail :
  - Objectif préventif : toutes actions Basket Santé qui visent à prévenir d'une évolution néfaste de l'état des pratiquants
  - Objectif curatif : toutes actions Basket Santé qui visent à améliorer d'un état ou d'une pathologie
  - Objectif accompagnement : toutes actions Basket Santé qui complètent des soins ou traitement d'un état et/ou d'une pathologie
- 6- **Indiquez si vous avez déjà participé à des actions Sport Santé** et si vous avez reçu un label et/ou une subvention.

## DOSSIER DE LABELLISATION)

### I / A - Présentation de la structure (commun aux deux labels)

À compléter de manière précise.

Ces informations servent à localiser, identifier la structure, les interlocuteurs, ...

Un grand nombre d'informations seront reprises dans les articles de présentation sur le site internet.

### B – Description de l'action

À compléter de manière précise.

Forum : regroupement de stand d'informations.

Table ronde : débats entre spécialistes d'un sujet ou thème animés par un médiateur (les thèmes abordés et les noms des intervenants sont à préciser).

### II. – Présentation du projet

À compléter.

- Objectif préventif : toutes actions Basket Santé qui visent à prévenir d'une évolution néfaste de l'état des pratiquants
- Objectif Curatif : toutes actions Basket Santé qui visent à soigner et guérir d'un état ou d'une pathologie
- Objectif Accompagnement : toutes actions Basket Santé qui complètent des soins ou traitement d'un état et/ou d'une pathologie

Activités :

- Niveau 1 - Label Basket Confort : Ateliers – Préparation aux gestes basket – gestes fondamentaux du basket
- Niveau 2 – Label Basket Résolutions : Ateliers – parcours de gestes fondamentaux basket – Jeux en 3x3
- Niveau 3 - Label Basket Résolutions : Basket 3x3 spécifique (pas de saut, ni de contact)

### 2-1 Session Basket Santé

Une session est une période suffisamment longue pour que des séances régulières soient programmées (ex : session de 6 mois avec 2 séances hebdomadaires...).

Toutes les sessions Basket Santé doivent avoir des durées définies avec des dates de début et de fin.

Le nombre de séance hebdomadaire et leur durée doivent être spécifiés.

Selon les objectifs choisis et les pathologies présentes, le nombre de participants doit être définit.

En présence de public avec pathologie(s) les groupes ne peuvent excéder 12 personnes par séances.

Objectifs de la session : rédiger précisément les critères santé (physiques, psychologiques) identifiés à atteindre.

### 2.2 Encadrement

Qui sont vos intervenants.

Les qualifications requises :

- Niveau 1 - Label Basket Confort : Diplôme Activité Physique Adapté (APA)
- Niveau 2 et/ou 3 Label Basket Résolutions : Diplôme Activité Physique Adapté (APA) ou Animateur Basket Santé

A vérifier que chaque intervenant soit titulaire du PSC1 (Prévention et secours civique 1) en cours de validité.

Préciser le statut de vos intervenants.

Les responsables doivent s'assurer que les opérations « Basket Santé Découverte » sont mises en place sous la responsabilité d'une personne qualifiée.

### C / 2.3 Public

Sexe : cochez la ou les cases correspondantes.

Tranche d'âge : cochez la ou les cases correspondantes.

Pathologie : indiquez votre choix de public

- Sans pathologie - vous travaillez sur de la prévention
- Avec une pathologie : spécifiez celle retenue – vous travaillez soit sur du curatif, de l'accompagnement, du préventif ou sur un mix de 2 ou 3 de ces objectifs
- Avec plusieurs pathologies : ouvert à tous - vous travaillez sur un mix de curatif, d'accompagnement, de préventif

## Niveau d'autonomie

- Niveau 1 - Label Basket Confort : Diplôme Activité Physique Adapté (APA) : Tous publics – Toutes postures – Pas de mobilité exigée
- Niveau 2 – Label Basket Résolutions : Tout âge – Posture assise debout - Mobilité
- Niveau 3 - Label Basket Résolutions : Tout âge – Posture debout assise – Autonomie de la mobilité

## III – Infrastructures et équipements

### 3.1 Type d'infrastructure

- Niveau 1 – Label Basket Confort : Salle ou gymnase
- Niveau 2 – Label Basket Résolutions : Salle ou gymnase
- Niveau 3 – Label Basket Résolutions : Gymnase ou playground (terrain extérieur)

### 3.2 Equipements

- Niveau 1 – Label Basket Confort : but de basket adapté (hauteur et diamètre du cercle) – ballons de différentes tailles et textures – plots
- Niveau 2 – Label Basket Résolutions : but de basket normal ou but de basket adapté (hauteur et diamètre du cercle) – ballons de différentes tailles et textures – plots – lattes – dossards
- Niveau 3 – Label Basket Résolutions : but de basket normal – ballons de différentes tailles et textures - dossards

## IV – Informations complémentaires

### 4.1 Partenariats

Pour la mise en place de la session Basket Santé, préciser les partenariats mis en place, les structures avec lesquelles vous travaillez et le cadre.

### D / 4.2 Inscriptions

Précisez, les modalités d'inscriptions, dates, heures, lieux et coûts et l'origine de la démarche.

Pour favoriser un accès à la session à toute personne souhaitant participer, il est recommandé de faire évoluer le coût de la session selon le statut socio-économique des personnes. Plusieurs pratiques tarifaires sont possibles (gratuité, tarifs modulés, barème, prix unique, etc...).

## V – Communication

Quels sont les supports de communication utilisés.

Quels sont vos relais de communication.

## VI – Engagement

Le concept Basket Santé est basé sur la prise ou reprise de conscience de son corps, de rencontres humaines, du maintien et/ou de l'augmentation des capacités dans un sport collectif aménagé. Il est conduit à visées de santé exclusivement.

Les responsables de projet s'engagent à développer cette forme d'activité, mais également :

- De s'entourer des précautions nécessaires à cette pratique,
- De travailler sur l'environnement quotidien des pratiquants,
- De communiquer toutes les informations et documents demandés par la FFBB,
- D'utiliser le/les logos fournis uniquement durant les sessions Basket Santé labellisées.

## F/ Pièces à fournir

- Assurance responsabilité civile de l'organisateur,
- Engagement écrit de la présence d'une couverture médicale :

Un dispositif prévisionnel de secours (DPS) sera mis en place afin d'assurer la sécurité du public et des participants. Le dimensionnement du dispositif est de la responsabilité de l'association agréée et doit être conforme aux règles énoncées dans le « référentiel national DPS » (document accessible sur internet).

**Contact : FFBB – Pôle Territoires – Santé**  
**117 rue du Château des Rentiers**  
**75013 PARIS**  
**Tel : 01 53 95 26 83**  
**Mail : lteillet@ffbb.com**