



**CONSIGNES NATIONALES 2015-2016**  
**POUR**  
**ARBITRES TOUS NIVEAUX SAUF HN**



## **Pas de changement de règles FIBA pour 2015-16**

Restent valides :

- Les règles FIBA 2014
- Les interprétations FIBA 2015

Règles disponibles et téléchargeables sur :  
<http://www.ffbb.com/ffbb/officiels/arbitres/le-reglement-de-jeu>

# CONSIGNES NATIONALES 2015-16

## Rappel des interprétations de fév. 2015

Art 10 : une faute de n'importe quel défenseur (ex : sur un écran ou au rebond) pendant une action de tir laisse le ballon vivant ce qui permet d'accorder le tir.

Art 16 : si lors d'un tir à 3 points le ballon rebondit au sol ou que lors d'une passe depuis la zone à 3 point le ballon est dévié par un attaquant ou un défenseur dans le panier, le panier compte 2 points.

# CONSIGNES NATIONALES 2015-16

## Rappel des interprétations de fév. 2015

Art 16 : une passe depuis la zone à 3 points qui pénètre directement dans le panier compte 3 points.

Art 18/19-17 : Le tableau d'affichage doit indiquer que le premier temps-mort a été pris dès que le chronomètre de jeu affiche 2:00 dans la 4ème période.

## Rappel des interprétations de fév. 2015

Art 36-12 : si un joueur revient sur le terrain après avoir été averti de sa 5ème faute, c'est une faute technique " B "

Art 36-16 : si un joueur non averti de sa 5ème faute revient ou reste sur le terrain, il doit sortir sans sanction après que le jeu a été arrêté sans désavantager l'adversaire.


## Rappel des interprétations de fév. 2015

Art 38.5 : en cas de disqualification d'un joueur déjà éliminé pour 5 fautes ou d'un membre de banc d'équipe :

- une faute technique "B" uniquement doit être infligée à l'entraîneur (1LF + possession)
- la personne concernée doit être exclue et doit se rendre au vestiaire ou quitter la salle.
- Un rapport doit être établi.
- De plus, marquer un "D" dans les cases de faute restant pour la personne concernée.

## Mises en application des règles 2010/14

Application définitive dans toute la France et dans toutes les divisions des règles dont l'application a été échelonnée depuis 2010 :

- Nouveau tracés obligatoires
  - $\frac{1}{2}$  cercle de non charge
  - Tir à 3 points
  - Règle des 14 secondes sur remise en jeu en zone avant
- 

# CONSIGNES NATIONALES 2015-16

## **1/2 cercle de non charge**

Rappel de la règle :

Pas de faute offensive à siffler (no call) en cas de charge d'un attaquant en l'air contre un défenseur en position légale et en contact avec le 1/2 cercle (ligne incluse)

L'attaquant doit être au sol, ou le défenseur complètement hors du 1/2 cercle pour qu'une charge puisse être sifflée.



# CONSIGNES NATIONALES 2015-16

## Application de la règle des 14 secondes sur remise en jeu en Zone Avant

- applicable dans toutes les divisions.
- gérée par un OTM en championnats de France Senior
- gérée par l'arbitre pour toutes les autres catégories et divisions (pas d'utilisation du chronomètre des tirs)



## Règle des 14 secondes sur Remise en Jeu en Zone Avant

### Rappel de la règle :

Lors d'une remise en jeu en zone avant pour une faute ou une violation autre qu'un ballon hors-jeu, le décompte du chronomètre des tirs doit être :

- maintenu au temps restant dans le cas où il est égal ou supérieur à 14
- remis à 14 dans le cas où le temps restant est inférieur à 14 secondes

# CONSIGNES NATIONALES 2015-16

## Règle des 14 secondes sur Remise en Jeu en Zone Avant

**Note 1** : Quel que soit l'endroit sur le terrain, après un ballon hors-jeu bénéficiant à l'équipe qui contrôlait le ballon, le décompte doit se poursuivre là où il s'est arrêté même s'il reste moins de 14 secondes pour tirer.

**Note 2** : par décision de la FFBB, la règle des 14 secondes sur rebond offensif est applicable uniquement en Pro A, Pro B, NM1 et LFB.

# CONSIGNES NATIONALES 2015-16

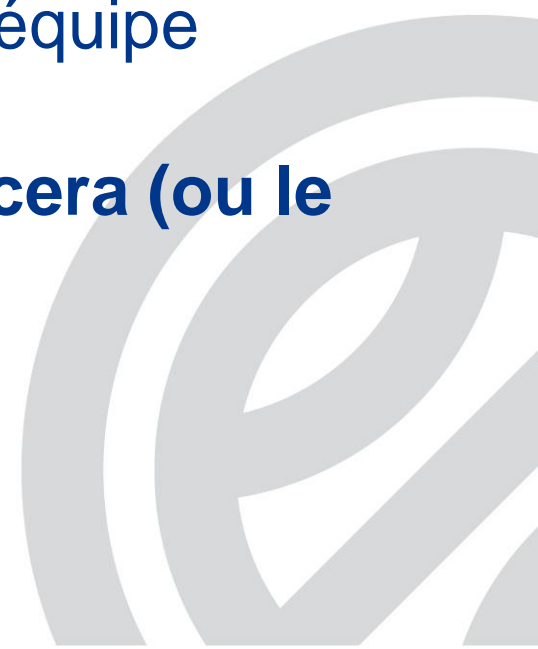
## **Exemple 1 :**

**Il reste 17 secondes pour tirer et l'arbitre siffle en zone avant :**

- a) Un ballon hors-jeu avec remise en jeu pour l'équipe en attaque
- b) Une faute avec remise en jeu pour l'équipe attaquante
- c) Une violation avec remise en jeu pour l'équipe attaquante

**Lors de la remise en jeu, l'arbitre annoncera (ou le chronomètre des tirs affichera) :**

- a) 17 secondes
- b) 17 secondes
- c) 17 secondes



# CONSIGNES NATIONALES 2015-16


## **Exemple 2 :**

**Il reste 9 secondes pour tirer et l'arbitre siffle en zone avant :**

- a) Un ballon hors-jeu avec remise en jeu pour l'équipe en attaque
- b) Une faute avec remise en jeu pour l'équipe attaquante
- c) Une violation avec remise en jeu pour l'équipe attaquante

**Lors de la remise en jeu l'arbitre annoncera (ou le chronomètre des tirs affichera) :**

- a) 9 secondes
- b) 14 secondes
- c) 14 secondes



# CONSIGNES NATIONALES 2015-16

## **Annonces du temps restant par les des arbitres**

Quand il n'y a pas de chronomètre des tirs et que le temps pour tirer est inférieur à 24" , les arbitres seront tenus d'annoncer le temps restant disponible pour tirer avant la remise en jeu.

## **Annonce des 8 dernières secondes**

Une annonce verbale "8 secondes" devra être faite par l'arbitre d'une voix forte en cours de jeu lorsqu'il ne restera que 8 secondes pour tirer. Il commencera alors silencieusement le décompte des 8 dernières secondes (cela remplace l'annonce précédente des 10 secondes).

# CONSIGNES NATIONALES 2015-16

## REMISES EN JEU RAPIDE JUSQU'EN U15

Chez les jeunes jusqu'à U15 inclus, pour favoriser le jeu rapide, l'arbitre ne doit plus toucher le ballon lors des remises en jeu en zone arrière sauf après faute, temps-mort ou remplacement.

Même après un entre deux, la remise en jeu suite à la possession alternée peut se faire rapidement.

Rappel : quelles que soient les catégories et divisions, les arbitres doivent renforcer de la voix leur communications gestuelles (ex : annoncer "balle bleue" en indiquant la direction). Ceci prend toute son importance pour la clarté des décisions sur ces remises en jeu rapides.

# CONSIGNES NATIONALES 2015-16

## TEMPS-MORTS

Le temps d'arrêt de jeu ne doit pas dépasser 60 secondes.

- Après 40 secondes, les arbitres doivent interrompre leur échange et se rendre vers les bancs.
- Après 50 secondes, les arbitres doivent intervenir auprès des bancs pour signaler que le temps-mort est terminé et que les joueurs doivent revenir sur le terrain
- Après 60 secondes, les joueurs doivent tous être sur le terrain et le jeu doit reprendre



# CONSIGNES NATIONALES 2015-16

## 8 SECONDES

Quand il y a un chronomètre des tirs, les arbitres doivent siffler quand l'affichage "16" apparaît.



# CONSIGNES NATIONALES 2015-16

Catégories	Taille des ballons	Ligne à 3 points	14 secondes	24 secondes	Remise en jeu rapide en zone arrière*
Séniors (Région, Département)	T7 Masculins T6 Féminins	6,75 m	Sur remises en jeu en zone avant	Par l'arbitre**	Non
Séniors - Championnats et Coupes de France (sauf HN)	T7 Masculins T6 Féminins	6,75 m	Sur remises en jeu en zone avant	Par OTM	Non
Seniors Haut-niveau (Pro A, Pro B, NM1, LFB)	T7 Masculins T6 Féminins	6,75 m	Sur remises en jeu en zone avant + sur rebond offensif ***	Par OTM	Non

# CONSIGNES NATIONALES 2015-16

Catégories	Taille des ballons	Ligne à 3 points	14 secondes	24 secondes	Remise en jeu rapide en zone arrière*
<b>U13</b>	T6 Masculins T6 Féminins	6,25 m	Sur remises en jeu en zone avant	Par l'arbitre	Oui
<b>U15 (hors championnats de France – TIC –TIL)</b>	T7 Masculins T6 Féminins	6,25 m	Sur remises en jeu en zone avant	Par l'arbitre	Oui
<b>U15 Championnats de France – TIC -TIL</b>	T7 Masculins T6 Féminins	6,75 m	Sur remises en jeu en zone avant	Par l'arbitre	Oui
<b>U17 – U18 – U20</b>	T7 Masculins T6 Féminins	6,75 m	Sur remises en jeu en zone avant	Par l'arbitre	Non

# CONSIGNES NATIONALES 2015-16

## Rappel signaux 2014

Avant les remises en jeu en ligne de fond en zone avant, **l'arbitre de tête doit siffler** après avoir contrôlé si son collègue, les OTM et les joueurs sont prêts. Il ne passera qu'ensuite le ballon à rebond au joueur effectuant la REJ.

Faute proche d'une action de tir : pour réduire les contestations, après avoir levé le poing, l'arbitre doit:

- Ne plus pointer le fautif
- Soit pointer immédiatement le sol de 2 doigts avant le résultat du tir (pas de panier ni de LF)
- Soit indiquer immédiatement si le panier est accordé et/ou le nombre de lancers-francs

# CONSIGNES NATIONALES 2015-16

## NOUVEAUX SIGNAUX

Les nouveaux Signaux 2014 doivent être utilisés:

- Usage illégal de la main (antennes)
- Faute sur la main au dessus de la taille
- Faute sur la main en dessous de la taille
- Faute sur la tête
- Numéro des joueurs (ex: 18, 24, 77, ...)
- Faute avec ou sans LF
- ...



# CONSIGNES NATIONALES 2015-16

## RENFORCEMENT DES SIGNAUX PAR LA VOIX

Afin de montrer davantage d'assurance et assurer une meilleure communication, l'arbitre doit :

- renforcer d'une voix claire, assurée et non agressive toutes ses communications gestuelles officielles



# CONSIGNES NATIONALES 2015-16

## RENFORCEMENT DES SIGNAUX PAR LA VOIX

### Exemples :

- « Marcher ! Balle bleue ! »
- « Faute! Avant le tir ! »
- « Faute 8 bleu ! Obstruction ! 2 lancer-francs ! »

### Conseils :

- Lâcher immédiatement le sifflet pour pouvoir communiquer rapidement de la voix.
  - Pas de discours. Utiliser les mots clés officiels.
- 

# CONSIGNES NATIONALES 2015-16

## CONTRÔLE DES TIRS

- Contrôler valeur du tir, fautes et flopping jusqu'à la fin de l'action de tir avant de contrôler le rebond
- Toujours indiquer immédiatement la valeur du tir tenté (2/3 points) sur tous les tirs proches de la ligne à 3 points
  - Pointer le sol immédiatement avec 2 doigts écartés pour un tir à 2 points
  - Lever immédiatement 3 doigts bras tendu au-dessus de la tête
- Ne pas partir ni anticiper sur la contre-attaque tant que le rebond défensif n'est pas assuré



# CONSIGNES NATIONALES 2015-16

## GESTION DES COMPORTEMENTS REACTIFS

- Contrôler vite les bancs ou joueurs pour stopper les débuts de réactions avant qu'elles soient sanctionnables
- Sanctionner immédiatement et sans avertissement les réactions inacceptables
- Rester accessible et ouvert mais éviter de prolonger les arrêts de jeu en se déplaçant pour justifier ses décisions

# CONSIGNES NATIONALES 2015-16

## DÉSIGNATIONS CF2

Les désignations CF2 seront désormais faites sur les championnats suivants :

- NM3 - NF1 – NF2
- Championnats de France U 15 et U 18 masculins et féminins - 1ère phase
- Championnats de France U 15 et U 18 masculins et féminins - 2<sup>ème</sup> phase - groupe A (élite)
- Coupes de France masculine et féminine
- Coupes de France U17

# CONSIGNES NATIONALES 2015-16

## DÉSIGNATIONS LIGUES

- NF3
- Championnats de France U15 et U18 masculins et féminins - 2<sup>ème</sup> phase – groupe B
- Championnats Inter Régionaux U15 – U18
- Championnats Régionaux



# CONSIGNES NATIONALES 2015-16

## GROUPES ARBITRES ELITE JEUNE

Suppression du groupe CFJ. Création dans chaque ligue d'un groupe d'Arbitre Elite Jeune géré par la ligue.

Ce groupe doit être constitué en priorité

- d'arbitres potentiels de 23 ans et moins
- ou de moins de 5 ans d'arbitrage

Ce groupe doit officier en priorité :

- Les championnats de France U15 et U 18 - 2<sup>o</sup> phase- groupe B
- Les championnats Inter Régionaux U15 - U17 - U20

# CONSIGNES NATIONALES 2015-16

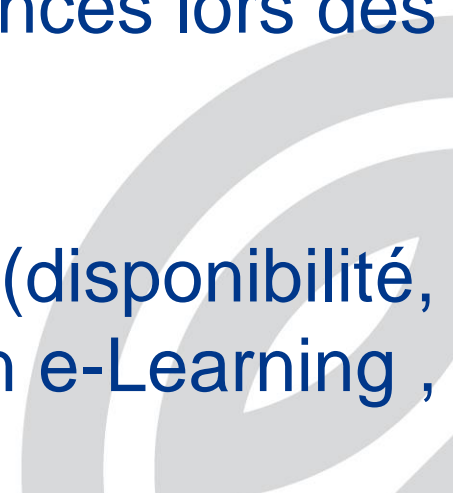
## SYSTÈME D'OBSERVATION CF 2015-16

- CF1 – nouvelle fiche d'observation-évaluation avec appréciations sur des critères multiples sans note apparente (fiche type concours CF)
- CF2 – maintien de l'ancienne fiche pour 2015-16



# CONSIGNES NATIONALES 2015-16

## CLASSEMENT DES ARBITRES CF 2015-16

- Base = moyenne arithmétique sur 100
  - Prise en compte du potentiel sous forme de points ajoutés à la moyenne des évaluations (20 points maximum)
  - Bonus éventuels suites aux performances lors des stages nationaux (5 pts maxi)
  - Classement automatique informatisé
  - Prise en compte de critères annexes (disponibilité, assiduité aux formations continues en e-Learning, ...) pour départager les ex-aequo.
- 

# CONSIGNES NATIONALES 2015-16

## DÉSIGNATIONS ARBITRES

En championnat de France la priorité doit être donnée aux désignations FFBB

- Un arbitre CF doit être disponible pour officier au moins 1 match le samedi ou le dimanche selon les besoins du répartiteur.
- Les indisponibilités doivent être dûment justifiées au moins 35 jours à l'avance.
- Les indisponibilités pour jouer ou coacher ne sont pas recevables pour un arbitre de CF, à moins d'évoluer à un niveau supérieur au niveau d'arbitrage dévolu à l'arbitre.

# CONSIGNES NATIONALES 2015-16

## DÉSIGNATIONS ARBITRES CF

- Les stages de revalidation de début de saison et réunions de mi-saison sont obligatoires pour arbitres et observateurs.
- Il est rappelé que la CFO n'a pas d'obligation de désignation, surtout pour les arbitres peu disponibles pour officier au niveau requis.





# CONSIGNES NATIONALES 2015-16

## DIVISION D'APPLICATION DE L'E-MARQUE

### Septembre 2015 :

- Tous les championnats de France Jeunes
- Toute la NM3 - NF3

### Début en Janvier 2016 :

- NM2 - NF2
- Championnat Interrégionaux jeunes : U15 - U17 - U20 garçons

**Note** : Mise à jour du logiciel indispensable à faire en août (tutoriel disponible).

Les ligues et comités sont autonomes pour choisir à leur niveau les divisions concernées par la e-Marque.

# CONSIGNES NATIONALES 2015-16

## CAISSE DE PÉRÉQUATION

Les arbitres seront payés par la caisse de péréquation FFBB pour les divisions suivantes :

- NM2
- LF2
- NF1

Tout arbitre non enregistrés précédemment doit avoir envoyé son RIB à la FFBB à

[cfo@ffbb.com](mailto:cfo@ffbb.com)

afin de percevoir son premier règlement.

Pour tout renseignement

*contacter* Bruno VAUTHIER:

*bvauthier@ffbb.com*

06 99 97 81 96



117 RUE DU CHÂTEAU DES RENTIERS - 75013 PARIS  
T 01 53 94 25 54 - F 01 53 94 26 85