



CONCOURS ARBITRE CHAMPIONNAT DE FRANCE



PREAMBULE

La FFBB attache une attention particulière à la formation de ses arbitres.

Dans cette optique, elle a décidé de redéfinir les moyens d'accession du niveau régional au niveau Championnat de France.

Elle a créé le Concours d'Arbitre de Championnat de France.



LE PRINCIPE GENERAL

Le concours est le seul moyen d'accéder du niveau régional au niveau Championnat de France. Il n'y aura plus de promotion sur proposition des Ligues à la Zone.

Le concours est ouvert aux arbitres des groupes Pré-Nationale ou CFJ.

Pour préparer le concours, une formation est mise en place dans la Ligue.

Une partie de la formation sera évaluée dans la Ligue. Une autre partie sera évaluée dans la Zone.



Inscription :

Un arbitre intéressé par la formation ou l'accèsion en championnat de France effectue une demande d'entrée en formation dans sa Ligue.

La Ligue lui propose une formation à la préparation au concours.

Le candidat s'inscrit au concours.

Formation :

Un référentiel commun est donné par la FFBB aux Ligues. Chaque Ligue est libre de sa mise en œuvre.

La formation d'environ 55h est réalisée avec des modules présentiels et d'autres en formation à distance en autonomie (20 heures environ en e-learning).

LA FORMATION



**Démarche
d'optimisation
de l'activité
d'arbitre**

**Management
d'une équipe
d'officiels**

**Direction d'une
rencontre de
basketball**

LES CONTENUS DE FORMATION

Révision des contenus de formation :

De façon à préparer au mieux les arbitres à leur activité d'arbitre de championnat de France, les contenus de formation ont été revus et adaptés aux besoins actuels

L'ensemble du programme de formation est détaillé dans les documents qui seront donnés aux ligues

Ressources :

Des ressources pédagogiques, le détail des épreuves, les sujets et fiches d'évaluation seront disponibles




LES POINTS TRAVAILLES

F1 - DIRECTION D'UNE RENCONTRE DE CHAMPIONNAT DE FRANCE

- T1.1 - Appliquer les règlements en vigueur
- T1.2 - Appliquer la mécanique d'arbitrage
- T1.3 - Manager les acteurs de la rencontre (Joueurs / Entraîneurs)
- T1.4 - Identifier les aspects technico-tactiques du jeu
- T1.5 - Se comporter en représentant de la FFBB
- T1.6 - Gérer une situation spéciale ou exceptionnelle



F2 - ANALYSE ET OPTIMISATION DE L'ACTIVITE D'ARBITRE

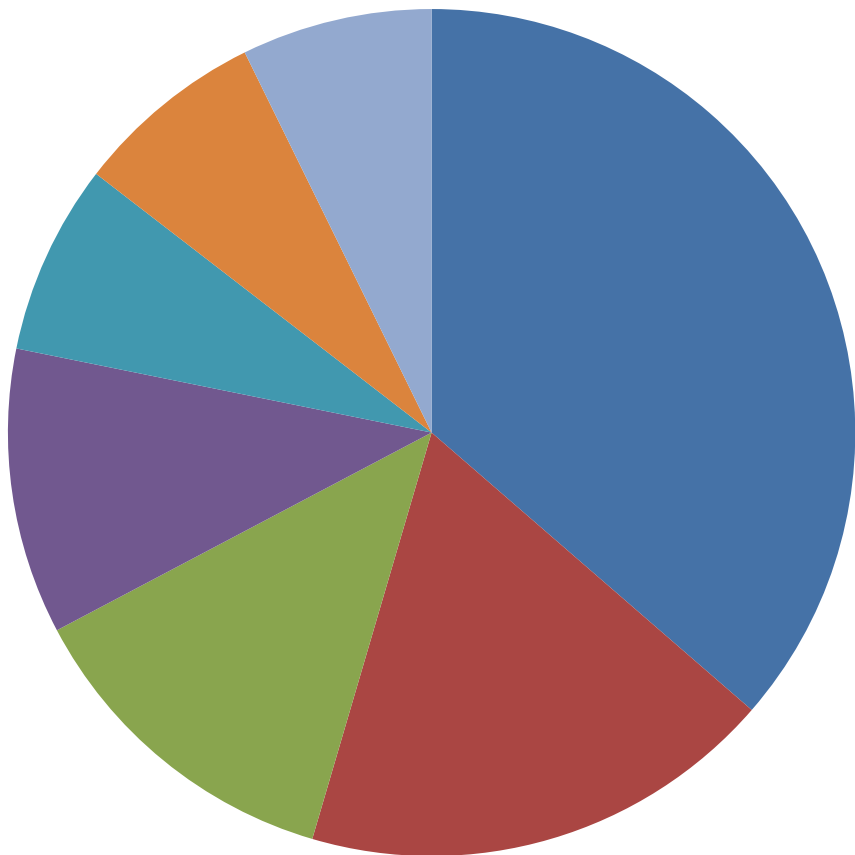
- T2.1 - Analyser sa pratique (débriefing et clips vidéo)
 - T2.2 - Définir son plan d'action
 - T2.3 - Pérenniser et enrichir sa culture basket
 - T2.4 - Préparer sa saison (sur le plan physique, mental et matériel)
- 

F3 - MANAGEMENT D'UNE EQUIPE D'OFFICIEL

- T3.1 - Diriger un briefing d'avant match
- T3.2 - Diriger un temps-mort
- T3.3 - Diriger un débriefing



DUREE ET REPARTITION DE LA FORMATION



■ Règlement de jeu (e-learning) - 20h

■ Technique et règles associées - 10h

■ Mécanique - 7h

■ Règlement de jeu (présentiel) - 6h

■ Gestion du stress et de l'erreur - 4h

■ Management du jeu et des acteurs - 4h


■ Analyse de sa performance (Auto évaluation, clips vidéo et rapports) - 4h

UNE EVALUATION EN DEUX TEMPS

Partie 1 : dans la Ligue (en cours de formation et par le formateur)

- Validation d'un parcours e-learning (site FFBB)
- Evaluation sur 2 rencontres (PNM/CFJ)
- Présentation d'un rapport d'incident
- Présentation d'une auto évaluation avec clips vidéo
- Validation du test physique
- Quiz vidéo technique

Partie 2 : dans la Zone (par un jury national, lors d'épreuves ponctuelles entre le 1^{er} avril et le 15 mai)

- QCM
 - QCM diaporama
 - Oral de règlement
 - Démonstration commentée 3 contre 3
- 

RECAPITULATIF DES EPREUVES

Nature des épreuves	Unités	Coefficient		
E1 - REGLEMENT DU BASKETBALL	UC1	3	Forme	Durée
E1.1 – QCM				
a) QCM en E-Learning		à valider	CCF	libre
b) QCM Diaporama		1	Ecrit	45 mn
c) QCM Papier		1	Ecrit	45 mn
E1.2 – Oral d'information		1	Oral	10 mn de préparation 10 mn de présentation
E2 - DIRECTION DE RENCONTRES	UC2	3	Forme	Durée
E2.1 – Rapport d'incident		à valider	CCF	1 situation
E2.2 – Rapport d'auto évaluation avec réalisation de 5 clips vidéo		à valider	CCF	1 situation
E2.3 - Direction de Rencontres de 1^e Niveau régional (CFJ - R1 – RM1 – Pré Nationale Masculine)		3	Pratique en CCF	2 situations
E3 - TECHNIQUE de JEU et d'ARBITRAGE	UC3	3	Forme	Durée
E3.1 – Démonstration commentée				
a) Démonstration commentée sur la Technique de jeu		1	Pratique	15 mn de préparation et 15 mn de pratique
b) Démonstration commentée sur la technique d'arbitrage		2	Pratique	
E3.2 – Quizz Vidéo Technique		à valider	CCF	
E3.3 – Test physique		à valider	CCF	20 mn

LES EPREUVES D'ÉVALUATION TERMINALE

REGLEMENT BASKET

E1.1 - QCM

- 3 épreuves :
 - un QCM vidéo à distance, pour valider le parcours e-learning
 - un QCM sur diaporama de 20 questions de 45 minutes
 - un QCM papier de 45 minutes

E1.2 – INFO REGLEMENT

- Présenter en public l'ensemble d'une règle tirée au sort sans temps de préparation
- Durée : 10 minutes

LES EPREUVES D'ÉVALUATION

DIRECTION D'UNE RENCONTRE

E2.1 – RAPPORTS

- Le stagiaire doit envoyer à son formateur de ligue:
 - un rapport écrit sur un incident vécu ou observé,
 - un rapport d'auto-évaluation sur deux rencontres en fournissant des clips vidéo associés

E2.2 – ÉVALUATIONS D'ARBITRAGE

- Evaluation: la ligue fait évaluer les candidats deux fois dans la saison sur le niveau Pré National (R1-RM1) ou CFJ par un évaluateur validé par la FFBB

LES EPREUVES D'ÉVALUATION TECHNIQUE DE JEU

E 3.1 – DEMONSTRATION COMMENTEE : TECHNIQUE DE JEU ET ARBITRAGE

- Le candidat tire un sujet au sort et doit présenter une situation de 3 contre 3 sur $\frac{1}{2}$ terrain. Il doit jouer une fois la situation puis préciser :
 - les intentions techniques recherchées par les joueurs,
 - les règles s'appliquant à la situation ,
 - les points de vigilance liés à l'arbitrage,
 - son activité effective d'arbitre pendant la situation
- 15 minutes de préparation et 15 minutes de présentation

E3.2 – QUIZ VIDEO

- Répondre aux questions techniques posées sur 20 clips vidéos

E3.3 TEST PHYSIQUE

- Le Test de Martin Buchheit 30/15 (palier 16 pour les féminines, 17 pour les masculins)

LE RECRUTEMENT EN CF

Les arbitres passent la 1^{ère} partie de l'évaluation en Ligue

+

Les arbitres passent la 2^{ème} partie de l'évaluation en Zone

= note / 20

Seuls les candidats ayant obtenu 12/20 minimum sont recevables et seront classés dans leur secteur de recrutement.

Les candidats seront recrutés dans l'ordre du classement selon les places ouvertes en championnat de France dans leur secteur pour la saison suivante.

Le nombre d'accession par Ligue via le concours sera fonction du nombre d'équipes engagées en CF dans le secteur et du renouvellement annuel des arbitres engagés en championnat de France.

POUR RESUMER

A compter de la saison 2013-2014, le concours national arbitre de CF sera le seul moyen d'accès au niveau d'arbitre de championnat de France

Référentiel de formation

- Formation organisée dans la ligue
- 55 heures de formation
- 25 ressources documentaires et pédagogiques à disposition
- Formation organisée sous forme de compétences à acquérir

Epreuves de contrôle en cours de formation organisées par la ligue

- Validation d'un parcours E-learning
- Evaluation sur 2 rencontres (PNM/CFJ)
- Présentation d'un rapport d'incident
- Présentation d'une auto évaluation vidéo avec clips
- Validation du test physique
- Quiz vidéo technique

Les épreuves de ligue doivent être validées

Public visé – Pré requis

- Arbitre de pré-nationale (sauf exception)
- Arbitre de CFJ
- Avoir 16 ans minimum le 1^{er} septembre de la saison suivante
- Licence et dossier médical à jour

Epreuves ponctuelles finales du concours organisées dans la zone

- QCM
- QCM diaporama
- Oral de règlement
- Démonstration commentée 3 contre 3

VOS QUESTIONS...

Si au cours de la présentation qui vient de vous être faite, des questions subsistent, faites les remonter à votre CRO qui les fera remonter à la FFBB via le RTZ.





SERVICE FORMATION DES OFFICIELS



117 RUE DU CHÂTEAU DES RENTIERS - 75013 PARIS
T 01 53 94 25 00 - F 01 53 94 26 80
www.ffbb.com