

Le droit de reproduction est strictement réservé à un usage personnel et privé. Lors de la pratique de votre activité, veillez à respecter les propriétés et chemins privés.



PLANIFIER UN PARCOURS

RECHERCHER UN PARCOURS

AIDE & INFO

MON ESPACE

Rechercher des parcours...

**07C\_Epau Sargé Joué l'Abbé**

56.623km, Dénivelé Tot. +: 413m  
[Identifiant du parcours: 6951843]



mat72tri

**07B\_Epau YvréJoué l'Abbé Sargé**

48.827km, Dénivelé Tot. +: 388m  
[Identifiant du parcours: 6951916]



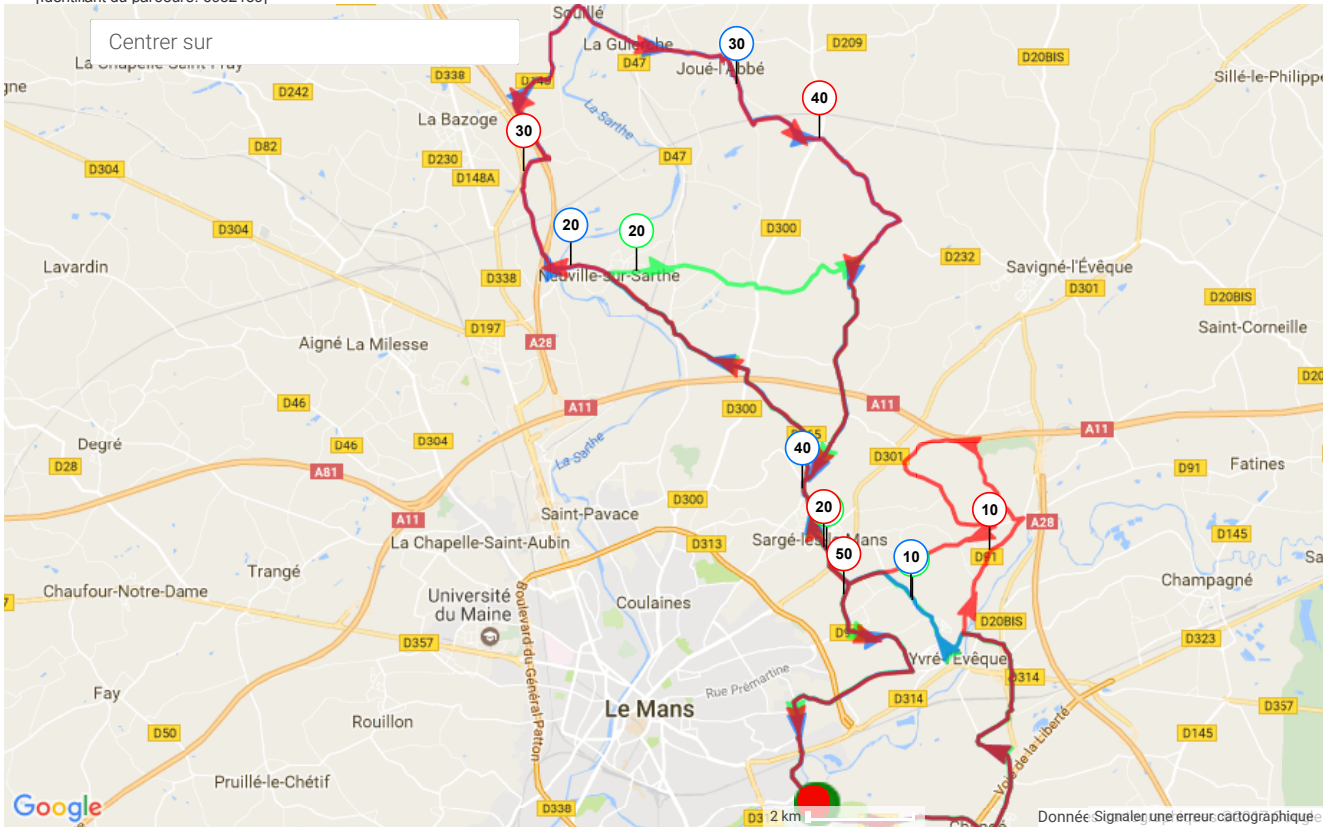
mat72tri

**07A\_Epau Sargé\_Neuville\_La Trugalle**

37.634km, Dénivelé Tot. +: 311m  
[Identifiant du parcours: 6952159]

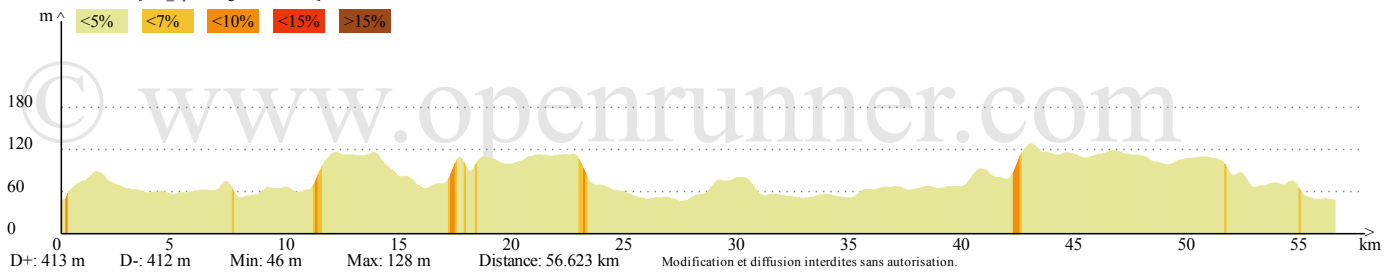


mat72tri



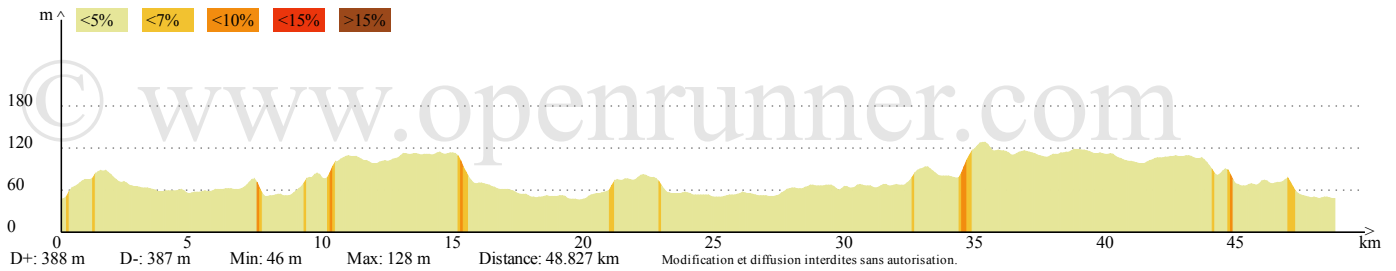
CHANGÉ [07C\_Epau Sargé Joué l'Abbé]

CHANGÉ



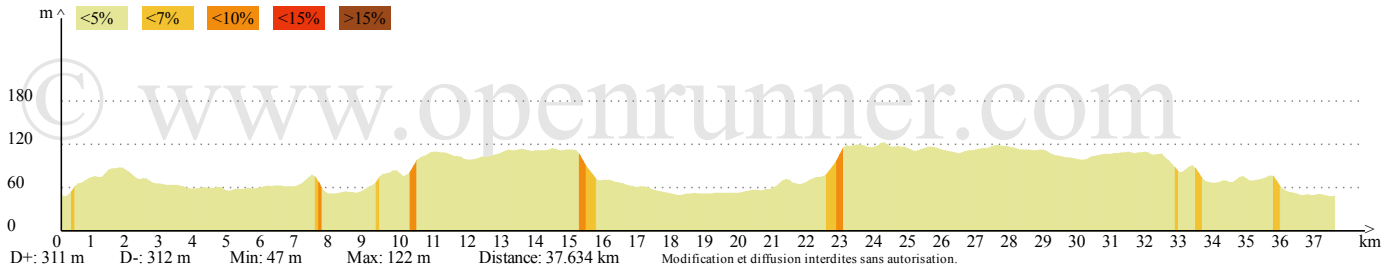
CHANGÉ [07B\_Epau YvréJoué l'Abbé Sargé]

CHANGÉ



CHANGé [07A\_Epau Sargé\_Neuville\_La Trugalle]

CHANGé



DESCRIPTION PROFIL ALTIMETRIQUE SERVICES EXPORT GPS TRANSFERT GPS

### Informations générales

Localité de départ	Changé
Localité d'arrivée	Changé
<b>37.634</b> km	Altitude min. 47m Altitude max. 122m Dénivelé Tot. + 311m Dénivelé Tot. - 312m
Activité	Cyclisme Route
Type de sol majoritaire	Route
Difficulté	Basse
Type de parcours	Non officiel
Parcours balisé	Non
Parcours testé par l'auteur	Non
Dernière mise à jour	18/01/2017
Identifiant du parcours	6952159

### Notes de l'auteur

Epau- Changé-Yvré- Sargé- Neuville- La trugalle- Côte de Blandan- Sargé- Yvré

### Mots-clés

Aucun

### Commentaires

Aucun

[Commentez ce parcours](#)

### SERVICES

Insérez Openrunner dans vos pages web

OSM [Parcours](#) | [Parcours et altimétrie](#)  
[Profil altimétrique seul](#)

### EXPORT GPS

Choisissez votre format selon vos besoins

GoogleEarth [KML\\_0](#) | [KML\\_5](#)  
GPS - GPX [GPX-TRACK](#) | [GPX-ROUTE](#)  
CompeGPS [TRK](#) | [RTE](#)  
EVD [Altitude vs. Distance cumulée](#)

### TRANSFERT GPS

Envoyez directement le tracé vers votre GPS GARMIN

GPS [GARMIN](#)

Mentions Légales  
Conditions générales d'utilisation  
Crédits  
Contact

Partenaires  
Devenir partenaire  
Contact

Fonctionnalités  
Guide de démarrage rapide  
FAQ  
Stats

Soutenez Openrunner