



Saison : **2009/2010**

Ligue Régionale : **LYONNAIS**

Comité : **AIN (01)**

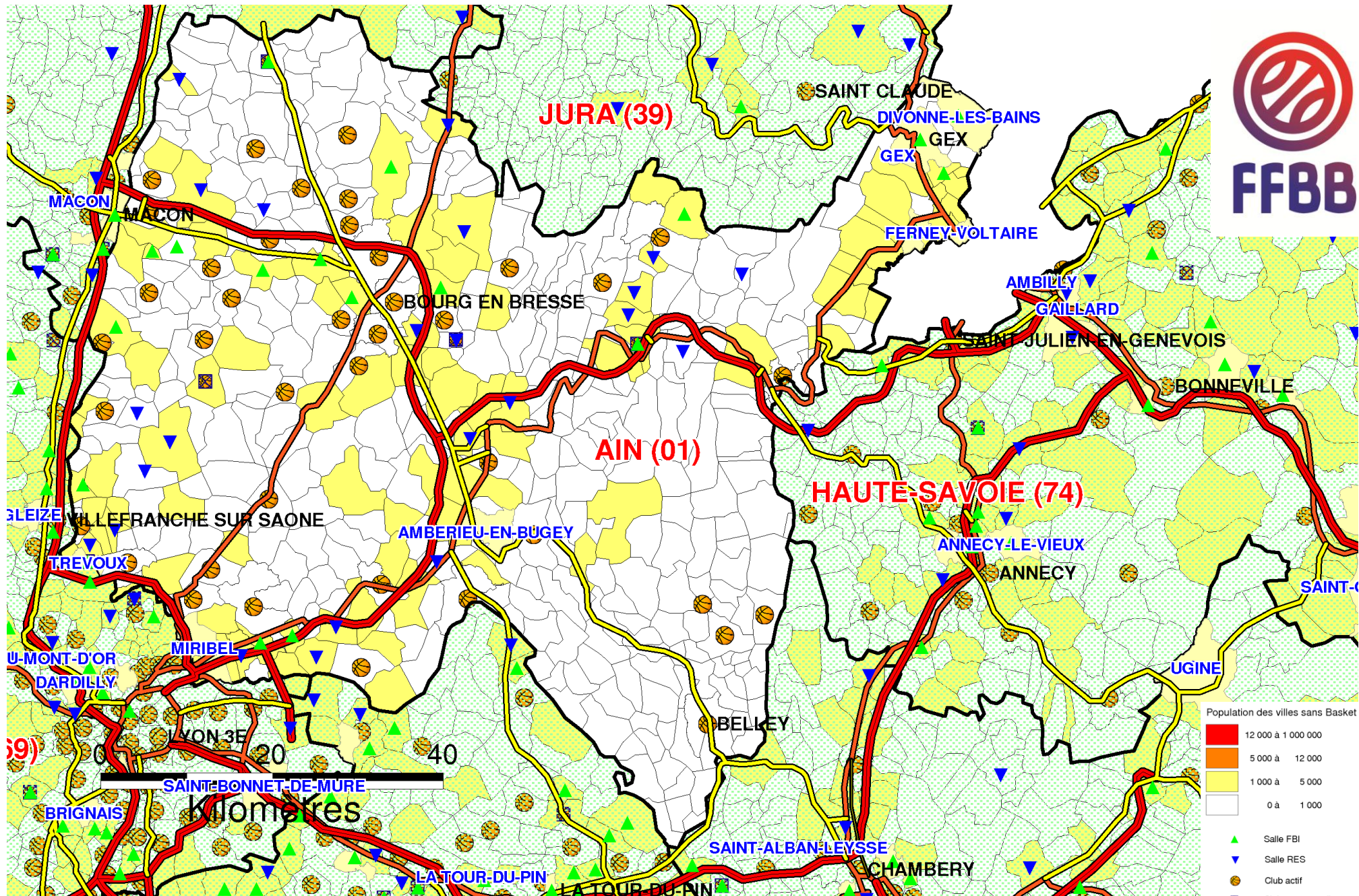
Président(e) : **Jean-Pierre GOMEZ**

LA DEMOGRAPHIE

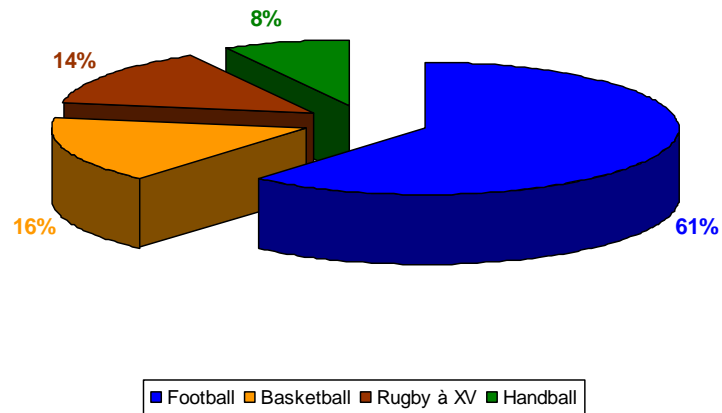
Préfecture	BOURG-EN-BRESSE
Population en 2010	583 595
Evolution population depuis 2000	13,26%
Taux de sportivité en 2007	0,31%
Nb d'écoles primaires du dépt	570

LE BASKET-BALL DEPARTEMENTAL

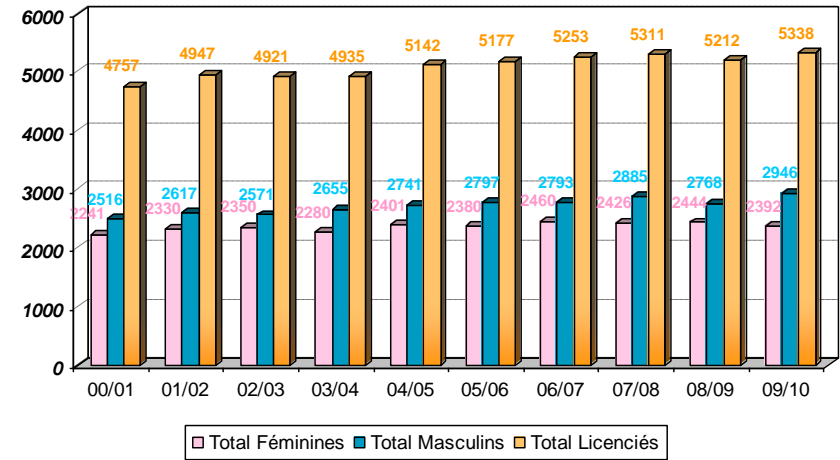
Nombre de licenciés 09/10	: 5338	Salles de basket recensées par le ministère en charge des sports	: 123
Nombre de licenciées féminines 09/10	: 2392	Salles répertoriées dans FBI	: 98
Nombre de licenciés masculins 09/10	: 2946	Moy de licenciés par salle (nb de licenciés / nb de salles FBI) (National : 60)	: 54
Evolution des licenciés entre 00/01 et 09/10 (National : 6,76%)	: 12,21%	Nombre de pratiquants Mini-Basket	: 1721
Création de licences 09/10 (National : 23,46%)	: 23,23%	Nombre de clubs pratiquants le Mini-Basket	: 39
Taux de pénétration du basket (Licenciés / Pop du départ) (National : 0,68%)	: 0,91%	Nombre d'écoles de Mini-Basket labélisées (EFMB)	: 9
Clubs de « Haut-Niveau » dans le département (PROA, PROB, LFB et L2)	: 1	Part de Mini-Basketteurs (Nb Mini Basketteurs / Nb licenciés) (National : 29,36%)	: 32,24%
Nombre de Clubs affiliés pour la saison 09/10	: 43	Nombre d'écoles ayant participé à l'OBE depuis 03/04	: 57
Evolution du nb de clubs entre 2000 et 2010	: -6	Nb de clubs centres de ressources techniques depuis 03/04	: 22
		Organisation d'un forum départemental Mini-Basket en 09/10	: NON



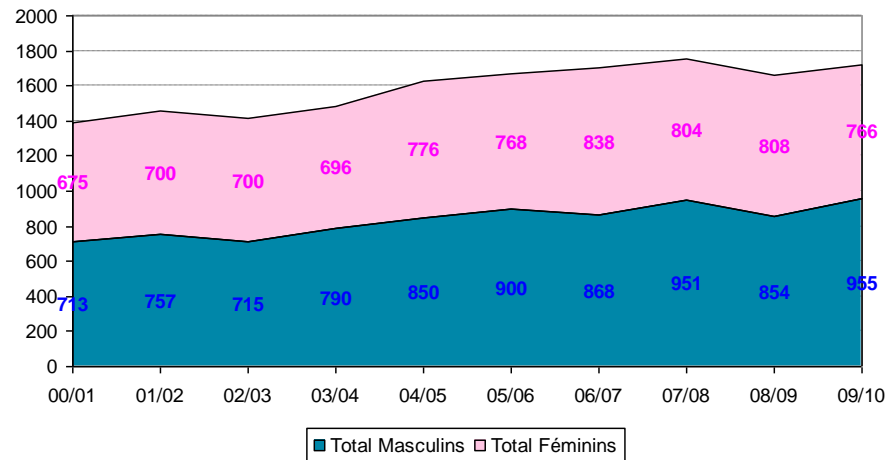
Part des licenciés sports collectifs dans le département



Répartition des licenciés selon le sexe par saison



Répartition des licenciés MiniBasket selon le sexe par saison



Département : Ain

Evolution du nombre de licenciés et de la population dans le département

